

Estado do Ceará
CÂMARA MUNICIPAL DE LAVRAS DA MANGABEIRA

Lavras da Mangabeira, 23 de JANEIRO de 2012.

Of. nº 20120123-3/GP

Senhor Presidente,

Nos termos das IN-TCM nº 03/2000, 01/2007 e 02/2008, encaminhamos a esse Colendo Tribunal de Contas dos Municípios do Estado do Ceará, em formato eletrônico, os demonstrativos que compõem o **RELATÓRIO DE GESTÃO FISCAL – RGF** do Poder Legislativo Municipal, atinente ao **3º QUADRIMESTRE/2011** elaborados na forma da Lei Complementar nº 101/2000 de 04 de maio de 2000 (LEI DE RESPONSABILIDADE FISCAL), publicado em **23/01/2012**, conforme **EDITAL DE PUBLICAÇÃO Nº 2012.01.23-3**.

Atenciosamente,


JOÃO ALENCAR RICARTE
Presidente da Câmara

AO EXMO. SR.:
CONSELHEIRO DR. MANOEL BESERRA VERAS
MD. PRESIDENTE DO TCM/CE
FORTALEZA – CEARÁ

TRIBUNAL DE CONTAS DOS MUNICÍPIOS DO ESTADO DO CEARÁ
SEÇÃO DE PROTOCOLO - 137-av-2012-16:42-003105-2/2

Estado do Ceará
CÂMARA MUNICIPAL DE LAVRAS DA MANGABEIRA

RELATÓRIO DE GESTÃO FISCAL

R G F

3º QUADRIMESTRE/2011

PUBLICADO CONFORME EDITAL Nº 2012.01.23-3

Estado do Ceará
CÂMARA MUNICIPAL DE LAVRAS DA MANGABEIRA


EDITAL DE PUBLICAÇÃO Nº 2012.01.23-3

O Presidente da Câmara Municipal de LAVRAS DA MANGABEIRA – Estado do Ceará, Cidadão JOÃO ALENCAR RICARTE, em pleno exercício do cargo e no uso competente de suas atribuições, notadamente as conferidas pelo Art. 28, Inciso X, da Constituição do Estado do Ceará, **RESOLVE** publicar o **RELATÓRIO DE GESTÃO FISCAL – RGF** do Poder Legislativo Municipal, atinente ao **3º QUADRIMESTRE** do exercício financeiro de **2011** das seguintes formas:

1. Mediante afixação nos locais de amplo acesso do público em geral no âmbito do Município de LAVRAS DA MANGABEIRA/CE; e
2. Em meio eletrônico de acesso ao público conforme disposto no Art. 48 da LRF, no endereço: www.municipiosconsultoria.com.br.

PUBLIQUE-SE, DIVULGUE-SE, CUMPRA-SE.

Paço do Poder Executivo Municipal de Lavras da Mangabeira – Estado do Ceará
Em, 23 de JANEIRO de 2012.


João Alencar Ricarte
PRESIDENTE

CÂMARA MUNICIPAL DE LAVRAS DA MANGABEIRA - Poder LEGISLATIVO
Relatório de Gestão Fiscal

Demonstrativo da Despesa com Pessoal
Orçamento Fiscal e da Seguridade Social

Período: Janeiro a Dezembro de 2011/Quadrimestre: Setembro a Dezembro


RGF - Anexo I (LRF, Art. 55, inciso I, alínea "a")


R\$ 1,00


<u>Despesas com Pessoal</u>	Despesas Executadas	
	(Últimos 12 Meses)	
	Liquidadas (a)	Inscritas em Restos a Pagar não-Processados (b)
Despesa Bruta com Pessoal (I)	650.141,35	0,00
Pessoal Ativo	635.281,39	0,00
Pessoal Inativo e Pensionistas	14.859,96	0,00
Outras Despesas de Pessoal decorrentes de Contratos de Terceirização (§1º do art. 18 da LRF)	0,00	0,00
Despesas Não Computadas (§1º do art. 19 da LRF)	0,00	0,00
Indenizações por Demissão e Incentivos à Demissão Voluntária	0,00	0,00
Decorrente de Decisão Judicial	0,00	0,00
Despesa de Exercícios Anteriores	0,00	0,00
Inativos e Pensionistas com Recursos Vinculados	0,00	0,00
Despesa Líquida com Pessoal (III) = (I - II)	650.141,35	0,00
Despesa Total com Pessoal - DTP (IV) = (IIIa + IIIb)		650.141,35

<u>Apuração do Cumprimento do Limite Legal</u>	Valor
Receita Corrente Líquida - RCL (V)	36.627.074,67
% da Despesa Total com Pessoal - DTP sobre a RCL (VI) = (IV/V) * 100	1,78
Limite Máximo (incisos I, II e III do art. 20 da LRF) - 6%	2.197.624,48
Limite Prudencial (parágrafo único do art. 22 da LRF) - 5,70%	2.087.743,26


João Alencar Ricarte
PRESIDENTE


FRANCISCO GIOVANNI SILVA PEREIRA
Contabilista - CRC 12.190/0-0


CONTACE - CONTABIL. PÚBLICA DO CEARÁ
CONTROLE INTERNO EM GESTÃO FISCAL


OCÉLIO FIRMO DE MORAES
ADM. FINANCEIRO

CÂMARA MUNICIPAL DE LAVRAS DA MANGABEIRA - Poder LEGISLATIVO
Relatório de Gestão Fiscal

Demonstrativo da Dívida Consolidada Líquida - DCL

Orçamento Fiscal e da Seguridade Social

Período: Janeiro a Dezembro de 2011/Quadrimestre: Setembro a Dezembro

RGF - Anexo II (LRF, Art. 55, inciso I, alínea "a")

R\$ 1,00

Dívida Consolidada	Saldo do Exercício Anterior	Saldo do Exercício de 2011		
		Até o 1º Quadrimestre	Até o 2º Quadrimestre	Até o 3º Quadrimestre
DÍVIDA CONSOLIDADA - DC (I)	0,00	0,00	0,00	0,00
Dívida Mobiliária				
Dívida Contratual				
Interna				
Externa				
Precatórios Posteriores a 05/05/2000				
Demais Dívidas	0,00	0,00	0,00	0,00
DEDUÇÕES (II)	168,81	46.486,75	24.185,03	1,03
Disponibilidade de Caixa Bruta	168,81	46.486,75	24.185,03	1,03
Demais Haveres Financeiros				
(-) Restos a Pagar Processados (Exceto Precatórios)	0,00	0,00	0,00	0,00
DÍVIDA CONSOLIDADA LÍQUIDA - DCL (III) - (I - II)	-168,81	-46.486,75	-24.185,03	-1,03
RECEITA CORRENTE LÍQUIDA - RCL	0,00	0,00	0,00	0,00
% DA DC SOBRE A RCL (I / RCL)	0,00	0,00	0,00	0,00
% DA DCL SOBRE A RCL (III / RCL)	0,00	0,00	0,00	0,00
LIMITE DEFINIDO POR RESOLUÇÃO DO SENADO FEDERAL %				

Detalhamento da Dívida Contratual

DÍVIDA DE PPP				
PARCELAMENTO DE DÍVIDAS				
De Tributos				
De Contribuições Sociais				
Previdenciárias				
Demais Contribuições Sociais				
Do FGTS				
DEMAIS DÍVIDAS CONTRATUAIS	0,00	0,00	0,00	0,00

Detalhamento da Dívida Contratual

PRECATÓRIOS ANTERIORES A 05/05/2000				
INSUFICIÊNCIA FINANCEIRA				
DEPÓSITOS				
RP NÃO PROCESSADOS DE EXERCÍCIOS ANTERIORES				
ANTECIPAÇÕES DE RECEITA ORÇAMENTÁRIA - ARO				

Regime Previdenciário

Dívida Consolidada Previdenciária	Saldo do Exercício Anterior	Saldo do Exercício de 2011		
		Até o 1º Quadrimestre	Até o 2º Quadrimestre	Até o 3º Quadrimestre
DÍVIDA CONSOLIDADA PREVIDENCIÁRIA (IV)	0,00	0,00	0,00	0,00
Passivo Atuarial				
Demais Dívidas				
DEDUÇÕES (V)	0,00	0,00	0,00	0,00
Disponibilidade de Caixa Bruta	0,00	0,00	0,00	0,00
Investimentos				

CÂMARA MUNICIPAL DE LAVRAS DA MANGABEIRA - Poder LEGISLATIVO
Relatório de Gestão Fiscal

Demonstrativo da Dívida Consolidada Líquida - DCL

Orçamento Fiscal e da Seguridade Social


Período: Janeiro a Dezembro de 2011/Quadrimestre: Setembro a Dezembro


RGF - Anexo II (LRF, Art. 55, inciso I, alínea "a")


R\$ 1,00

Demais Haveres Financeiros				
(-) Restos a Pagar Processados	0,00	0,00	0,00	0,00
OBRIGAÇÕES NÃO INTEGRANTES DA DC				
DÍVIDA CONSOLIDADA LÍQUIDA PREVIDENCIÁRIA (VI)=(IV-V)	0,00	0,00	0,00	0,00


João Alencar Ricarte
PRESIDENTE


FRANCISCO GIOVANNI SILVA PEREIRA
Contabilista - CRC 12.190/0-0


CONTACÉ - CONTABIL. PÚBLICA DO CEARÁ
CONTROLE INTERNO EM GESTÃO FISCAL


OCÉLIO FIRMO DE MORAES
ADM. FINANCEIRO


CÂMARA MUNICIPAL DE LAVRAS DA MANGABEIRA - Poder LEGISLATIVO
Relatório de Gestão Fiscal
Demonstrativo das Garantias e Contragarantias de Valores
Orçamento Fiscal e da Seguridade Social
Período: Janeiro a Dezembro de 2011/Quadrimestre: Setembro a Dezembro


RGF - ANEXO III (LRF, art. 55, inciso I, alínea "c" e art. 40 § 1º)

R\$ 1,00

GARANTIAS CONCEDIDAS	SALDO DO EXERCÍCIO ANTERIOR	SALDOS DO EXERCÍCIO DE 2011		
		Até o 1º Quadrimestre	Até o 2º Quadrimestre	Até o 3º Quadrimestre
EXTERNAS (I)	0,00	0,00	0,00	
Aval ou Fiança em Operações de Crédito	0,00	0,00	0,00	
Outras Garantias nos Termos da LRF	0,00	0,00	0,00	
INTERNAS (II)	0,00	0,00	0,00	
Aval ou Fiança em Operações de Crédito	0,00	0,00	0,00	
Outras Garantias nos Termos da LRF	0,00	0,00	0,00	
TOTAL DAS GARANTIAS CONCEDIDAS (III) = (I + II)	0,00	0,00	0,00	
RECEITA CORRENTE LÍQUIDA - RCL (IV)	0,00	0,00	0,00	
% TOTAL DAS GARANTIAS sobre a RCL	0,00	0,00	0,00	
LIMITE DEFINIDO POR RESOLUÇÃO DO SENADO FEDERAL (16%)	0,00	0,00	0,00	
CONTRAGARANTIAS RECEBIDAS	SALDO DO EXERCÍCIO ANTERIOR	SALDOS DO EXERCÍCIO DE 2011		
		Até o 1º Quadrimestre	Até o 2º Quadrimestre	Até o 3º Quadrimestre
EXTERNAS (V)	0,00	0,00	0,00	
Aval ou Fiança em Operações de Crédito	0,00	0,00	0,00	
Outras Garantias nos Termos da LRF	0,00	0,00	0,00	
INTERNAS (VI)	0,00	0,00	0,00	
Aval ou Fiança em Operações de Crédito	0,00	0,00	0,00	
Outras Garantias nos Termos da LRF	0,00	0,00	0,00	
TOTAL DAS GARANTIAS CONCEDIDAS (III) = (I + II)	0,00	0,00	0,00	


João Alencar Ricarte
PRESIDENTE


FRANCISCO GIOVANNI SILVA PEREIRA
Contabilista - CRC 12.190/0-0


CONTACE - CONTABIL. PÚBLICA DO CEARÁ
CONTROLE INTERNO EM GESTÃO FISCAL


OCÉLIO FIRMO DE MORAES
ADM. FINANCEIRO

CÂMARA MUNICIPAL DE LAVRAS DA MANGABEIRA - Poder LEGISLATIVO

Relatório de Gestão Fiscal

Demonstrativo de Operações de Crédito

Orçamento Fiscal e da Seguridade Social

Período: Janeiro a Dezembro de 2011/Quadrimestre: Setembro a Dezembro

RGF - ANEXO IV (LRF, art. 55, inciso I, alínea "d" e inciso III alínea "c")

R\$ 1,00


OPERAÇÕES DE CRÉDITO	VALOR CONTRATUALMENTE PREVISTO		VALOR EXECUTADO ATÉ O QUADRIMESTRE DE REFERÊNCIA
	No Quadrimestre de Referência	Até o Quadrimestre de Referência	
SUJEITAS AO LIMITE PARA FINS DE CONTRATAÇÃO (I)	0,00	0,00	0,00
Mobiliária	0,00	0,00	0,00
Interna	0,00	0,00	0,00
Externa	0,00	0,00	0,00
Contratual	0,00	0,00	0,00
Interna	0,00	0,00	0,00
Abertura de Crédito	0,00	0,00	0,00
Aquisição Financiada de Bens e Arrendamento Mercantil Financeiro	0,00	0,00	0,00
Derivadas de PPP	0,00	0,00	0,00
Demais Aquisições Financiadas	0,00	0,00	0,00
Antecipação de Receita	0,00	0,00	0,00
Pela Venda a Termo de Bens e Serviços	0,00	0,00	0,00
Assunção, Reconhecimentos e Confissão de Dívidas (LRF, art. 29, § 1º)	0,00	0,00	0,00
Outras Operações de Crédito	0,00	0,00	0,00
Externa	0,00	0,00	0,00
NÃO SUJEITA AO LIMITE PARA FINS DE CONTRATAÇÃO (II)	0,00	0,00	0,00
Parcelamentos de Dívidas	0,00	0,00	0,00
De Tributos	0,00	0,00	0,00
De Contribuições Sociais	0,00	0,00	0,00
Previdenciárias	0,00	0,00	0,00
Demais Contribuições Sociais	0,00	0,00	0,00
Melhoria de Administração de Receitas e da Gestão Fiscal, Financeira e Patrimonial	0,00	0,00	0,00
Programa de Iluminação Pública - RELUZ	0,00	0,00	0,00


APURAÇÃO DO CUMPRIMENTO DOS LIMITES	VALOR	% SOBRE A RCL
RECEITA CORRENTE LÍQUIDA - RCL	0,00	0,00
OPERAÇÕES VEDADAS (III)	0,00	0,00
TOTAL CONSIDERADO PARA FINS DA APURAÇÃO DO CUMPRIMENTO DO LIMITE (IV) = (Ia + III)	0,00	0,00
LIMITE GERAL DEFINIDO POR RESOLUÇÃO DO SENADO FEDERAL PARA AS OPERAÇÕES DE CRÉDITO INTERNAS E EXTERNAS	0,00	16,00
OPERAÇÕES DE CRÉDITO POR ANTECIPAÇÃO DA RECEITA ORÇAMENTÁRIA	0,00	0,00
LIMITE DEFINIDO POR RESOLUÇÃO DO SENADO FEDERAL PARA AS OPERAÇÕES DE CRÉDITO POR ANTECIPAÇÃO DA RECEITA ORÇAMENTÁRIA	0,00	7,00
TOTAL CONSIDERADO PARA CONTRATAÇÃO DE NOVAS OPERAÇÕES DE CRÉDITO (V) + (IV + IIa)	0,00	23,00


CÂMARA MUNICIPAL DE LAVRAS DA MANGABEIRA - Poder LEGISLATIVO
Relatório de Gestão Fiscal
Demonstrativo de Operações de Crédito
Orçamento Fiscal e da Seguridade Social
Período: Janeiro a Dezembro de 2011/Quadrimestre: Setembro a Dezembro


RGF - ANEXO IV (LRF, art. 55, inciso I, alínea "d" e inciso III alínea "c")

R\$ 1,00


João Alencar Ricarte
PRESIDENTE


FRANCISCO GIOVANNI SILVA PEREIRA
Contabilista - CRC 12.190/0-0


CONTACE - CONTABIL. PUBLICA DO CEARA
CONTROLE INTERNO EM GESTÃO FISCAL


OCÉLIO FIRMO DE MORAES
ADM. FINANCEIRO

CÂMARA MUNICIPAL DE LAVRAS DA MANGABEIRA - Poder LEGISLATIVO
Relatório de Gestão Fiscal

Demonstrativo dos Restos a Pagar
Orçamento Fiscal e da Seguridade Social

Período: Janeiro a Dezembro de 2011/Quadrimestre: Setembro a Dezembro


RGF - Anexo VI (LRF, Art. 55, inciso III, alínea "b")


R\$ 1,00


DESTINAÇÃO DE RECURSOS	RESTOS A PAGAR				DISPONIBILIDADE DE CAIXA LÍQUIDA (ANTES DA INSCRIÇÃO EM RESTOS A PAGAR NÃO PROCESSADOS DO EXERCÍCIO)	EMPENHOS NÃO LIQUIDADOS CANCELADOS (NÃO INSCRITOS POR INSUFICIÊNCIA FINANCEIRA)
	Liquidados e Não Pagos (Processados)		Empenhados e Não Liquidados (Não-Processados)			
	De Exercícios Anteriores	Do Exercício	De Exercícios Anteriores	Do Exercício		
Outras Origens de Recursos	0,00	0,00	0,00	0,00	1,03	0,00
TOTAL DOS RECURSOS VINCULADOS (I)	0,00	0,00	0,00	0,00	1,03	0,00
Recursos Próprios	0,00	0,01	0,00	0,00	0,00	0,00
TOTAL DOS RECURSOS NÃO VINCULADOS (II)	0,00	0,01	0,00	0,00	0,00	0,00
TOTAL (III) = (I + II)	0,00	0,01	0,00	0,00	1,03	0,00
REGIME PRÓPRIO DE PREVIDÊNCIA DOS SERVIDORES ¹	0,00	0,00	0,00	0,00	0,00	0,00

Fonte:


João Alencar Ricarte
PRESIDENTE


FRANCISCO GIOVANNI SILVA PEREIRA
Contabilista - CRC 12.190/0-0


CONTACE - CONTABIL. PÚBLICA DO CEARÁ
CONTROLE INTERNO EM GESTÃO FISCAL


OCÉLIO FIRMO DE MORAES
ADM. FINANCEIRO

CÂMARA MUNICIPAL DE LAVRAS DA MANGABEIRA - Poder LEGISLATIVO
 Relatório de Gestão Fiscal
DEMONSTRATIVO SIMPLIFICADO DO RELATÓRIO DE GESTÃO FISCAL
 Orçamento Fiscal e da Seguridade Social
 Período: Janeiro a Dezembro de 2011/Quadrimestre: Setembro a Dezembro


RGF - Anexo VII (LRF, Art. 55, inciso I, alínea "a")


R\$ 1,00


<u>DESPESA COM PESSOAL</u>	VALOR	% SOBRE A RCL
Despesa Total com Pessoal - DTP	650.141,35	1,78
Limite Máximo (incisos I, II e III, art. 20 da LRF) - <%>	2.197.624,48	6,00
Limite Prudencial (parágrafo único, art. 22 da LRF) - <%>	2.087.743,26	5,70
<u>DÍVIDA CONSOLIDADA</u>	VALOR	% SOBRE A RCL
Dívida Consolidada Líquida	-1,03	0,00
<u>GARANTIAS DE VALORES</u>	VALOR	% SOBRE A RCL
Total das Garantias Concedidas	0,00	0,00
Limite Definido por Resolução do Senado Federal	0,00	0,00
<u>OPERAÇÕES DE CRÉDITO</u>	VALOR	% SOBRE A RCL
Operações de Crédito Externas e Internas	0,00	0,00
Operações de Crédito por Antecipação da Receita	0,00	0,00
Limite Definido pelo Senado Federal para Operações de	0,00	16,00
Limite Definido pelo Senado Federal para Operações de	0,00	7,00

Fonte:


 João Alencar Ricarte
 PRESIDENTE


 FRANCISCO GIOVANNI SILVA PEREIRA
 Contabilista - CRC 12.190/0-0


 CONTACE - CONTABIL. PÚBLICA DO CEARÁ
 CONTROLE INTERNO EM GESTÃO FISCAL


 OCÉLIO FIRMO DE MORAES
 ADM. FINANCEIRO

Estado do Ceará
PREFEITURA MUNICIPAL DE LAVRAS DA MANGABEIRA

Lavras, 23 de JANEIRO de 2012.

Of. nº 20120123-1/GP

Senhor Presidente,

Nos termos das IN-TCM nº 03/2000, 01/2007 e 02/2008, encaminhamos a esse Colendo Tribunal de Contas dos Municípios do Estado do Ceará, em formato eletrônico, os demonstrativos que compõem o **RELATÓRIO RESUMIDO DA EXECUÇÃO ORÇAMENTÁRIA - RREO**, atinente ao **6º BIMESTRE/2011**, elaborados na forma da Lei Complementar nº 101/2000 de 04 de maio de 2000 (LEI DE RESPONSABILIDADE FISCAL), publicado em **23/01/2012**, conforme **EDITAL DE PUBLICAÇÃO Nº 2012.01.23-1**.

Atenciosamente,


EDENILDA LOPES DE OLIVEIRA SOUSA
Prefeita Municipal de Lavras da Mangabeira/CE

AO EXMO. SR.:
CONSELHEIRO DR. MANOEL BESERRA VERAS
MD. PRESIDENTE DO TCM/CE
FORTALEZA - CEARÁ

SECRETARIA DE PROTOCOLO - 13-Fev-2012-16:41-003100-2/2

TRIBUNAL DE CONTAS DOS MUNICÍPIOS DO ESTADO DO CEARÁ

Estado do Ceará
PREFEITURA MUNICIPAL DE LAVRAS DA MANGABEIRA

RELATÓRIO RESUMIDO DA EXECUÇÃO ORÇAMENTÁRIA

RREO
6º BIMESTRE/2011

PUBLICADO CONFORME EDITAL Nº 2012.01.23-1

Estado do Ceará
PREFEITURA MUNICIPAL DE LAVRAS DA MANGABEIRA


EDITAL DE PUBLICAÇÃO Nº 2012.01.23-1

A **Prefeita do Município de Lavras da Mangabeira – Estado do Ceará**, Cidadã **Edenilda Lopes de Oliveira Sousa**, em pleno exercício do cargo e no uso competente de suas atribuições, notadamente as conferidas pelo Art. 28, Inciso X, da Constituição do Estado do Ceará, **RESOLVE RESOLVE** publicar o **RELATÓRIO RESUMIDO DA EXECUÇÃO ORÇAMENTÁRIA – RREO**, atinente ao **6º BIMESTRE** do exercício financeiro de **2011**, das seguintes formas:

1. Mediante afixação nos locais de amplo acesso do público em geral no âmbito do Município de **LAVRAS DA MANGABEIRA/CE**; e
2. Em meio eletrônico de acesso ao público conforme disposto no Art. 48 da LRF, no endereço: **www.municipiosconsultoria.com.br**.

PUBLIQUE-SE, DIVULGUE-SE, CUMPRA-SE.

Paço do Poder Executivo Municipal de Lavras da Mangabeira – Estado do Ceará
Em, 23 de JANEIRO de 2012.



EDENILDA LOPES DE OLIVEIRA SOUSA
PREFEITA

GOVERNO MUNICIPAL DE LAVRAS DA MANGABEIRA
Relatório Resumido de Execução Orçamentária
Balanco Orçamentário

Orçamento Fiscal e da Seguridade Social
Período: Janeiro a Dezembro de 2011/Bimestre: Novembro e Dezembro

RRFO - Anexo I(LRF - Art. 52, inciso I, alíneas "a" e "b" do inciso II e §1º)

Receitas	Previsão Inicial	Previsão Atualizada (a)	Receitas Realizadas		Até o Bimestre (c)	% (c/a)	Saldo a Realizar (a-c)
			No Bimestre (b)	% (b/a)			
Receitas (Exceto Intra-Orçamentárias) (I)							
Receitas Correntes	35.522.000,00	35.522.000,00	7.421.994,72	20,89	36.627.074,67	103,11	-1.105.074,67
Receta Tributária	660.000,00	660.000,00	252.148,23	38,20	1.006.039,16	152,43	-346.039,16
Impostos	642.000,00	642.000,00	249.648,04	38,89	948.015,64	147,67	-306.015,64
Taxas	16.000,00	16.000,00	2.500,19	15,63	58.023,52	362,65	-42.023,52
Contribuição de Melhoria	2.000,00	2.000,00	0,00	0,00	0,00	0,00	2.000,00
Receitas de Contribuições	81.000,00	81.000,00	4.133,05	5,10	48.814,93	60,27	32.185,07
Contribuições Econômicas	81.000,00	81.000,00	4.133,05	5,10	48.814,93	60,27	32.185,07
Receta Patrimonial	192.000,00	192.000,00	19.856,96	10,34	238.119,70	124,02	-46.119,70
Receitas Imobiliárias	5.000,00	5.000,00	0,00	0,00	200,00	4,00	4.800,00
Receitas de Valores Mobiliários	182.000,00	182.000,00	19.856,96	10,91	237.919,70	130,73	-55.919,70
Outras Receitas Patrimoniais	5.000,00	5.000,00	0,00	0,00	0,00	0,00	5.000,00
Receta de Serviços	54.000,00	54.000,00	10.129,48	18,76	51.334,83	95,06	2.665,17
Transferências Correntes	34.314.000,00	34.314.000,00	7.413.380,56	21,60	35.137.311,81	102,40	-823.311,81
Transferências Intergovernamentais	33.259.000,00	33.259.000,00	7.067.471,99	21,25	33.798.357,73	101,62	-539.357,73
Transferências de Instituições Privadas	25.000,00	25.000,00	0,00	0,00	0,00	0,00	25.000,00
Transferências de Convênios	1.030.000,00	1.030.000,00	345.908,57	33,58	1.338.954,08	130,00	-308.954,08
Outras Receitas Correntes	221.000,00	221.000,00	-277.653,56	0,00	145.454,24	65,82	75.545,76
Multas e Juros de Mora	35.000,00	35.000,00	228,95	0,65	6.840,18	19,54	28.159,82
Indenizações e Restituições	30.000,00	30.000,00	-289.330,21	0,00	121.309,06	404,36	-91.309,06
Receita da Dívida Ativa	130.000,00	130.000,00	11.447,70	8,81	17.305,00	13,31	112.695,00
Receitas de Capital	9.078.000,00	9.078.000,00	362.087,55	3,99	978.150,00	10,77	8.099.850,00
Operações de Crédito	800.000,00	800.000,00	-282,45	0,00	0,00	0,00	800.000,00
Operações de Crédito Internas	800.000,00	800.000,00	-282,45	0,00	0,00	0,00	800.000,00
Alienação de Bens	25.000,00	25.000,00	0,00	0,00	0,00	0,00	25.000,00
Alienação de Bens Móveis	25.000,00	25.000,00	0,00	0,00	0,00	0,00	25.000,00
Transferências de Capital	7.753.000,00	7.753.000,00	362.370,00	4,67	978.150,00	12,62	6.774.850,00
Transferências de Convênios	7.753.000,00	7.753.000,00	362.370,00	4,67	978.150,00	12,62	6.774.850,00
Outras Receitas de Capital	500.000,00	500.000,00	0,00	0,00	0,00	0,00	500.000,00
Outras Receitas	500.000,00	500.000,00	0,00	0,00	0,00	0,00	500.000,00
Receitas (Intra-Orçamentárias) (II)							
Subtotal das Receitas (III) = (I + II)	44.600.000,00	44.600.000,00	7.784.082,27	---	37.605.224,67	---	6.994.775,33
Operações de Crédito Refinanciamento (IV)							

GOVERNO MUNICIPAL DE LAVRAS DA MANGABEIRA
 Relatório Resumido de Execução Orçamentária
Demonstrativo da Execução das Despesas por Função/Subfunção
 Orçamento Fiscal e da Seguridade Social

Período: Janeiro a Dezembro de 2011/Bimestre: Novembro e Dezembro


Função/Subfunção	Dotação Inicial	Dotação Atualizada (a)	Despesas Empenhadas		Despesas Liquidadas		Até o Bimestre (b)	%	%	Saldo a Liquidar (a-b)
			No Bimestre	Até o Bimestre	No Bimestre	Até o Bimestre (b)				
Despesas (Exceto Intra-Orçamentárias) (i)										
Legislativa	1.320.000,00	1.320.000,00	181.130,70	1.076.166,08	189.149,24	1.076.166,08	2,80	81,53	243.833,92	
Ação Legislativa	1.320.000,00	1.320.000,00	181.130,70	1.076.166,08	189.149,24	1.076.166,08	2,80	81,53	243.833,92	
Administração	2.728.000,00	3.424.420,00	435.286,57	3.197.056,85	540.606,50	3.182.206,45	8,28	92,93	242.213,55	
Defesa do Interesse Público no Processo Judiciário	18.000,00	3.000,00	0,00	0,00	0,00	0,00	0,00	0,00	3.000,00	
Defesa da Ordem Jurídica	80.000,00	0,00	0,00	0,00	0,00	0,00	0,00	0,00	0,00	
Planejamento e Orçamento	25.000,00	26.000,00	0,00	26.000,00	0,00	26.000,00	0,07	100,00	0,00	
Administração Geral	2.035.000,00	2.740.000,00	334.540,79	2.534.056,02	410.660,72	2.519.205,62	6,56	91,94	220.794,38	
Administração Financeira	345.000,00	457.920,00	78.745,78	448.500,83	98.945,78	448.500,83	1,17	97,94	9.419,17	
Controle Interno	160.000,00	197.500,00	22.000,00	188.500,00	31.000,00	188.500,00	0,49	95,44	9.000,00	
Comunicação Social	65.000,00	0,00	0,00	0,00	0,00	0,00	0,00	0,00	0,00	
Assistência Social	3.225.000,00	3.386.765,00	364.124,07	2.058.577,07	442.571,40	2.058.577,07	5,36	60,78	1.328.187,93	
Administração Geral	950.000,00	941.400,00	212.334,66	815.065,29	233.343,28	815.065,29	2,12	86,58	126.334,71	
Controle Interno	40.000,00	41.000,00	6.000,00	41.000,00	6.000,00	41.000,00	0,11	100,00	0,00	
Normalização e Fiscalização	135.000,00	183.500,00	17.912,80	96.942,80	26.510,80	96.942,80	0,25	52,83	86.557,20	
Assistência à Criança e ao Adolescente	325.000,00	393.665,00	8.855,49	90.242,53	12.607,20	90.242,53	0,23	22,92	303.422,47	
Assistência Comunitária	750.000,00	788.000,00	99.433,70	472.547,17	142.522,70	472.547,17	1,23	59,97	315.452,83	
Alimentação e Nutrição	830.000,00	864.200,00	-200,00	509.699,50	1.800,00	509.699,50	1,33	58,98	354.500,50	
Promoção da Produção Vegetal	75.000,00	0,00	0,00	0,00	0,00	0,00	0,00	0,00	75.000,00	
Transferências	120.000,00	100.000,00	19.787,42	33.079,78	19.787,42	33.079,78	0,09	33,08	66.920,22	
Saúde	10.047.000,00	9.537.900,00	1.699.019,20	9.079.813,00	1.742.753,13	9.038.947,86	23,53	94,77	498.952,14	
Administração Geral	2.600.000,00	3.301.200,00	548.555,08	3.158.509,38	565.689,31	3.117.644,24	8,12	94,44	183.555,76	
Controle Interno	50.000,00	53.000,00	8.000,00	53.000,00	8.000,00	53.000,00	0,14	100,00	0,00	
Atenção Básica	3.960.000,00	3.854.900,00	771.686,47	3.619.284,43	788.186,17	3.619.284,43	9,42	93,89	235.615,57	
Assistência Hospitalar e Ambulatorial	2.700.000,00	1.442.000,00	239.478,32	1.438.935,24	239.478,32	1.438.935,24	3,75	99,79	3.064,76	
Suporte Profítico e Terapêutico	115.000,00	70.000,00	11.853,47	69.115,97	11.853,47	69.115,97	0,18	98,74	884,03	
Vigilância Sanitária	12.000,00	188.300,00	33.416,65	181.155,40	33.416,65	181.155,40	0,47	96,21	7.144,60	
Vigilância Epidemiológica	200.000,00	442.500,00	67.478,48	373.961,76	77.578,48	373.961,76	0,97	84,51	68.548,24	
Transferências	410.000,00	186.000,00	18.550,73	185.860,82	18.550,73	185.860,82	0,48	99,93	139,18	
Trabalho	300.000,00	237.000,00	9.750,00	32.625,00	9.750,00	32.625,00	0,08	13,77	204.375,00	
Administração Geral	170.000,00	107.000,00	9.750,00	32.625,00	9.750,00	32.625,00	0,08	30,49	74.375,00	
Empregabilidade	50.000,00	50.000,00	0,00	0,00	0,00	0,00	0,00	0,00	50.000,00	
Fomento ao Trabalho	80.000,00	80.000,00	0,00	0,00	0,00	0,00	0,00	0,00	80.000,00	
Educação	15.205.000,00	16.880.275,00	3.967.070,57	15.978.731,57	4.636.656,20	15.978.731,57	41,60	94,66	901.553,43	
Administração Geral	560.000,00	1.091.800,00	109.773,42	955.892,52	157.549,20	955.892,52	2,49	87,55	135.917,48	
Controle Interno	60.000,00	72.200,00	14.800,00	72.200,00	14.800,00	72.200,00	0,19	100,00	0,00	
Formação de Recursos Humanos	150.000,00	25.000,00	0,00	0,00	0,00	0,00	0,00	0,00	25.000,00	
Ensino Fundamental	11.300.000,00	11.442.374,00	3.128.320,39	11.248.024,67	3.137.280,39	11.248.024,67	29,28	98,30	194.349,33	

RREO - Anexo II (LRF - Art. 52, inciso II, alínea "c")


GOVERNO MUNICIPAL DE LAVRAS DA MANGABEIRA
 Relatório Resumido de Execução Orçamentária
Demonstrativo da Execução das Despesas por Função/Subfunção

Orçamento Fiscal e da Seguridade Social
 Período: Janeiro a Dezembro de 2011/Bimestre: Novembro e Dezembro

RR00 - Anexo II (LRF, Art. 52, inciso II, alínea "c")	1.400.000,00	937.740,00	400.382,61	897.882,40	425.646,61	897.882,40	2,34	95,75	R\$ 1,00
Transporte	1.400.000,00	937.740,00	400.382,61	897.882,40	425.646,61	897.882,40	2,34	95,75	39.857,60
Transporte Rodoviário	1.400.000,00	937.740,00	400.382,61	897.882,40	425.646,61	897.882,40	2,34	95,75	39.857,60
Desporto e Lazer	410.000,00	88.500,00	-990,00	42.973,20	4.000,00	42.973,20	0,11	48,56	45.526,80
Desporto Comunitário	410.000,00	88.500,00	-990,00	42.973,20	4.000,00	42.973,20	0,11	48,56	45.526,80
Encargos Especiais	590.000,00	1.810.000,00	288.135,89	1.806.336,73	288.135,89	1.806.336,73	4,70	99,80	3.663,27
Serviço da Dívida Interna	250.000,00	1.270.000,00	184.613,80	1.269.544,00	184.613,80	1.269.544,00	3,30	99,96	456,00
Transferências	340.000,00	540.000,00	103.522,09	536.792,73	103.522,09	536.792,73	1,40	99,41	3.207,27
Reserva de Contingência	100.000,00	0,00	0,00	0,00	0,00	0,00	0,00	0,00	0,00
Reserva de Contingência	100.000,00	0,00	0,00	0,00	0,00	0,00	0,00	0,00	0,00
Despesas (Intra-Orçamentárias) (II)									
Total (III) = (I + II)	44.600.000,00	44.600.000,00	6.415.391,55	38.470.411,57	9.494.054,57	38.413.891,45			6.186.108,55


 EDMILDA LOPES DE OLIVEIRA SOUSA
 PREFEITA


 FRANCISCO ANTONIO DO NASCIMENTO NETO
 Contabilista - CRC 10.648/0-5


 MUNICIPIOS CONSULTORIA E CONTABILIDADE S/S
 CONTROLE INTERNO DE GESTÃO FISCAL


 ANTONIO JOSE DE FRANÇA
 SECRETÁRIO DE FINANÇAS

GOVERNO MUNICIPAL DE LAVRAS DA MANGABEIRA
Relatório Resumido de Execução Orçamentária
Demonstrativo da Receita Corrente Líquida
Orçamento Fiscal e da Seguridade Social

Período: Janeiro a Dezembro de 2011/Bimestre: Novembro e Dezembro

RRFO - Anexo III (LRF, Art. 53, inciso I)

Especificação	Evolução da Receita Realizada nos 12 Meses												Total (Último 12 Meses)	Previsão Atualizada ao Exercício	
	Jan/11	Fev/11	Mar/11	Abr/11	Mai/11	Jun/11	Jul/11	Agos/11	Sep/11	Out/11	Nov/11	Dez/11			
00 00	3.129.164,49	3.753.845,42	2.912.734,31	3.363.912,85	3.364.363,65	3.352.923,28	3.257.904,42	3.547.996,51	2.471.501,98	2.971.996,51	3.701.329,17	4.396.306,38	4.023.074,00	39.344.750,00	
Receita Tributária	53.519,34	51.168,84	72.483,65	44.202,16	87.542,00	70.164,00	46.900,18	75.617,14	59.633,50	192.655,12	70.895,93	161.352,30	1.060.039,16	660.000,00	
PTU	69,76	1.036,00	0,00	0,00	0,00	0,00	0,00	0,00	84,00	340,00	0,00	1.453,84	2.965,60	12.000,00	
Imposto sobre a Renda e Proven	14.603,00	21.401,20	19.052,79	6.904,94	47.593,43	33.944,44	12.397,65	33.434,06	26.891,66	116.090,60	34.423,08	104.234,61	471.105,46	395.000,00	
Imposto sobre Transmissão Imo	1.540,00	202,00	904,00	472,00	2.000,00	1.067,00	0,00	0,00	0,00	1.000,00	0,00	0,00	7.185,00	5.000,00	
Imposto sobre Serviços de Qualic	18.546,69	26.652,50	45.015,59	35.669,22	36.102,07	33.295,56	27.102,53	35.565,28	24.770,84	74.534,49	35.653,95	73.960,66	466.759,58	230.000,00	
Outras Taxas de Emissão de F	18.236,88	1.877,14	4.538,29	249,00	1.811,00	924,00	0,00	86,00	1.272,00	273,03	919,00	159,00	30.344,34	8.000,00	
Outras Taxas de Prestação de	523,01	0,00	2.807,68	908,00	2.035,50	0,00	6.339,00	6.481,50	6.615,00	417,00	0,00	1.422,19	27.679,18	8.000,00	
Recursos de Contribuições	0,00	0,00	0,00	32.384,43	6.292,44	0,00	1.981,46	766,62	1.774,41	1.572,52	762,45	3.370,60	48.814,93	81.000,00	
Contribuição para o Custeio do S	0,00	0,00	0,00	32.384,43	6.292,44	0,00	1.981,46	766,62	1.774,41	1.572,52	762,45	3.370,60	48.814,93	74.000,00	
Receita Patrimonial	11.395,74	14.443,81	21.723,96	48.637,55	25.003,81	24.767,13	22.403,17	21.135,67	16.042,64	14.701,26	4.784,48	15.072,48	238.119,70	192.000,00	
Outras Receitas Imobiliárias	160,00	0,00	0,00	40,00	0,00	0,00	0,00	0,00	0,00	0,00	0,00	0,00	200,00	5.000,00	
RENDIMENTOS ROYALTYE	1.629,04	159,06	293,01	901,61	1.291,82	1.260,47	1.072,95	0,00	0,00	0,00	0,00	1.962,52	8.570,48	2.000,00	
FUNDEOS RENDIMENTOS	1.807,87	6.181,08	7.651,57	5.923,09	10.167,15	10.430,43	9.751,14	8.566,48	6.407,43	5.859,65	6.743,98	7.686,01	88.184,98	40.000,00	
RENDIMENTOS FMS	365,77	0,00	54,93	502,36	146,98	420,20	518,23	428,79	279,43	642,46	564,69	589,67	4.513,51	8.000,00	
RENDIMENTOS MDE	3.628,87	1.621,47	7.372,97	34.034,14	8.800,86	8.964,53	7.674,63	7.523,16	6.125,52	5.421,44	-10.834,32	1.987,58	82.340,95	40.000,00	
RENDIMENTOS SUS	1,99	428,70	531,69	0,00	313,83	0,00	130,52	0,00	0,00	20,79	0,00	20,31	1.447,83	5.000,00	
RENDIMENTOS CIDE	0,00	0,00	338,83	0,00	31,35	0,00	0,00	2.539,94	839,03	0,00	0,00	0,00	3.749,14	2.000,00	
RENDIMENTOS FMS	2.942,70	3.435,57	3.419,58	2.616,48	2.723,86	2.362,50	1.987,52	1.626,06	1.072,99	1.040,88	751,70	1.636,21	25.573,55	0,00	
OUTROS RENDIMENTOS	801,89	2.601,00	2.965,59	1.590,12	1.496,63	1.337,67	1.367,74	448,05	1.316,05	1.714,30	7.551,97	1.151,39	23.439,90	70.000,00	
Ratificação de Outros Deposít	54,37	0,00	0,00	0,00	0,00	0,00	0,00	0,00	0,00	0,00	0,00	0,00	54,37	10.000,00	
Receita Agropecuária	0,00	0,00	0,00	0,00	0,00	0,00	0,00	0,00	0,00	0,00	0,00	0,00	0,00	0,00	
Receita Industrial	0,00	0,00	0,00	0,00	0,00	0,00	0,00	0,00	0,00	0,00	0,00	0,00	0,00	0,00	
Receita de Serviços	4.459,00	447,65	4.452,00	8.264,24	3.669,00	13.923,46	0,00	0,00	6.02,00	5.348,00	4.750,00	5.379,43	51.334,83	54.000,00	
OUTROS SERV. SAÚDE	0,00	0,00	0,00	0,00	0,00	9.696,46	0,00	0,00	0,00	0,00	0,00	0,00	9.696,46	25.000,00	
Serviços de Cabotagem de F	0,00	0,00	0,00	0,00	0,00	0,00	0,00	0,00	0,00	0,00	0,00	0,00	0,00	0,00	
Serviços de Abate de Animais	4.459,00	0,00	4.452,00	8.264,24	2.706,00	4.237,00	0,00	0,00	6.02,00	5.348,00	4.750,00	5.379,43	40.237,24	17.000,00	
Outros Serviços	0,00	447,65	0,00	0,00	963,00	0,00	0,00	0,00	0,00	0,00	0,00	0,00	1.410,65	5.000,00	
Transferências Correntes	3.053.489,62	3.650.916,63	2.812.500,70	3.234.349,47	3.257.764,31	3.241.619,53	2.860.126,65	3.300.210,94	2.383.623,26	2.339.238,54	3.619.936,65	4.470.084,74	38.735.311,14	38.137.750,00	
FPM	1.392.225,93	1.499.919,35	979.172,82	1.297.897,07	1.459.714,26	1.344.572,06	1.143.794,91	1.179.844,89	941.907,49	1.238.070,88	1.308.069,29	2.199.730,07	16.014.924,02	16.187.500,00	
ITR	365,15	55,10	111,36	49,01	21,04	60,79	60,70	25,78	643,87	2.172,27	260,53	336,97	4.402,57	6.250,00	
Outras partes Royalties - Compens	0,00	0,00	0,00	0,00	0,00	0,00	1.917,55	0,00	0,00	0,00	0,00	0,00	1.917,55	15.000,00	
Cota-Parte do Fundo Especial de	13.620,56	15.385,41	15.627,65	14.526,21	17.459,13	17.379,95	15.184,51	17.469,77	17.351,99	17.107,96	18.561,42	18.960,47	201.635,13	160.000,00	
PAB Fixo	45.786,00	45.786,00	45.786,00	0,00	91.572,00	45.786,00	45.786,00	59.593,17	87.195,51	59.593,17	59.593,17	59.593,17	646.054,19	560.000,00	
PSF	32.000,00	32.000,00	57.600,00	57.600,00	84.000,00	64.000,00	60.300,00	40.200,00	46.900,00	56.600,00	60.300,00	67.000,00	658.500,00	860.000,00	
PACS	102.564,00	51.282,00	47.124,00	47.124,00	47.124,00	47.124,00	57.000,00	51.000,00	57.000,00	47.376,00	57.000,00	102.000,00	713.718,00	550.000,00	
Saúde Bucal	24.000,00	12.000,00	12.000,00	57.786,00	-33.786,00	12.000,00	12.000,00	12.600,00	12.600,00	13.200,00	12.600,00	12.600,00	160.200,00	160.000,00	
O. Rec. Saude	0,00	19.372,92	0,00	0,00	9.797,96	39.191,84	9.797,96	9.797,96	9.797,96	9.797,96	0,00	19.595,92	127.150,43	20.000,00	
Comp. MAC	173.551,83	174.071,09	173.811,46	173.811,46	173.811,46	173.811,46	173.811,46	173.811,46	180.435,53	171.790,04	172.800,75	219.533,47	2.135.051,47	2.500.000,00	

GOVERNO MUNICIPAL DE LAVRAS DA MANGABEIRA
Relatório Resumido de Execução Orçamentária
Demonstrativo da Receita Corrente Líquida

Orçamento Fiscal e da Seguridade Social
Período: Janeiro a Dezembro de 2011/Bimestre: Novembro e Dezembro

R\$ 1,00

RREO - Anexo III (LRF, Art. 53, inciso I)



EDNILDA LOPES DE OLIVEIRA SOUSA
PREFEITA



FRANCISCO ANTONIO DO NASCIMENTO NETO
Contabilista - CRC 10.648/0-5



MUNICIPIOS CONSULTORIA E CONTABILIDADE S/S
CONTROLE INTERNO DE GESTÃO FISCAL

ANTÔNIO JOSE DE FRANÇA
SECRETÁRIO DE FINANÇAS

GOVERNO MUNICIPAL DE LAVRAS DA MANGABEIRA

Relatório Resumido de Execução Orçamentária

Demonstrativo das Receitas e Despesas Previdenciárias do Regime Próprio de Previdência dos Servidores

Orçamento da Seguridade Social

Período: Janeiro a Dezembro de 2011/Bimestre: Novembro e Dezembro

RREO - Anexo V (LRF, Art. 53, inciso II)

R\$ 1,00

Receitas	Previsão Inicial	Previsão Atualizada	Receitas Realizadas		Até o Bimestre 2010
			No Bimestre	Até o Bimestre 2011	
Receitas Previdenciárias (Exceto Intra-Orçamentárias) (I)					
(-) Deduções da Receita					
Receitas Previdenciárias (Intra-Orçamentárias) (II)	0,00	0,00	0,00	0,00	0,00
Receitas Intra-Orçamentárias	0,00	0,00	0,00	0,00	0,00
Total das Receitas Previdenciárias - RPPS (III) = (I + II)					
Despesas					
Despesas Previdenciárias (Exceto Intra-Orçamentárias) (IV)					
Despesas Previdenciárias (Intra-Orçamentárias) (V)	0,00	0,00	0,00	0,00	0,00
Despesas Intra-Orçamentárias	0,00	0,00	0,00	0,00	0,00
Total das Despesas Previdenciárias - RPPS (VI) = (IV + V)					
Resultado Previdenciário - RPPS (VII) = (III - VI)	0,00	0,00	0,00	0,00	0,00
Aportes de Recursos para o Regime Próprio de Previdência do Servidor					
	--	--	--	--	--
Reserva Orçamentária do RPPS					
Previsão Orçamentária					
Valor					
0,00					
Bens e Direitos do RPPS					
		Novembro	Período de Referência		2010
Caixa		0,00	2011		0,00
Banco		0,00			0,00
Investimentos		--			--
Outros Bens e Direitos		--			--
Receitas Intra-Orçamentárias					
	Previsão Inicial	Previsão Atualizada	No Bimestre	Receitas Realizadas Até o Bimestre 2011	Até o Bimestre 2010

GOVERNO MUNICIPAL DE LAVRAS DA MANGABEIRA

Relatório Resumido de Execução Orçamentária

Demonstrativo do Resultado Nominal

Orçamento Fiscal e da Seguridade Social

Período: Janeiro a Dezembro de 2011/Bimestre: Novembro e Dezembro

RREO - Anexo VI (LRF, Art. 53, inciso III)

R\$ 1,00

DÍVIDA FISCAL LÍQUIDA	SALDO		
	Em 31/Dez/2010 (a)	Em Outubro (b)	Em Dezembro (c)
DÍVIDA CONSOLIDADA (I)	15.995.544,37	14.910.614,17	17.353.343,97
DEDUÇÕES (II)			
Disponibilidade de Caixa Bruta	2.044.022,06	2.259.853,25	1.213.753,80
Demais Haveres Financeiros			
(-) Restos a Pagar Processados (Exceto Precatórios)	3.684.820,38	1.067.782,05	1.061.299,62
DÍVIDA CONSOLIDADA LÍQUIDA (III) = (I - II)	15.995.544,37	13.718.542,97	17.200.889,79
RECEITAS DE PRIVATIZAÇÕES (IV)			
PASSIVOS RECONHECIDOS (V)			
DÍVIDA FISCAL LÍQUIDA (VI) = (III + IV - V)	15.995.544,37	13.718.542,97	17.200.889,79

RESULTADO NOMINAL	PERÍODO DE REFERÊNCIA	
	No Bimestre (c-b)	Até o Bimestre (c-a)
DÍVIDA CONSOLIDADA (I)	3.482.346,82	1.205.345,42

DISCRIMINAÇÃO DA META FISCAL	VALOR CORRENTE
META DE RESULTADO NOMINAL FIXADA NO ANEXO DE METAS FISCAIS DA LDO PARA O EXERCÍCIO DE REFERÊNCIA	0,00

REGIME PREVIDENCIÁRIO

DÍVIDA FISCAL LÍQUIDA PREVIDENCIÁRIA	SALDO		
	Em 31/Dez/2010	Em Outubro	Em Dezembro
DÍVIDA CONSOLIDADA PREVIDENCIÁRIA (VII)	0,00	0,00	0,00
Passivo Atuarial			
Demais Dívidas			
DEDUÇÕES (II)			
Disponibilidade de Caixa Bruta	0,00	0,00	0,00
Investimentos			
Demais Haveres Financeiros			
(-) Restos a Pagar Processados	0,00	0,00	0,00
DÍVIDA CONSOLIDADA LÍQUIDA (VIII)	0,00	0,00	0,00
PREVIDENCIÁRIA (IX) = (VII - VIII)	0,00	0,00	0,00
PASSIVOS RECONHECIDOS (X)			
DÍVIDA FISCAL LÍQUIDA PREVIDENCIÁRIA (XI)=(IX-X)	0,00	0,00	0,00


GOVERNO MUNICIPAL DE LAVRAS DA MANGABEIRA
Relatório Resumido de Execução Orçamentária
Demonstrativo do Resultado Nominal
Orçamento Fiscal e da Seguridade Social
Período: Janeiro a Dezembro de 2011/Bimestre: Novembro e Dezembro

RREO - Anexo VI (LRF, Art. 53, inciso III)


R\$ 1,00




EDÊNILDA LOPES DE OLIVEIRA SOUSA
PREFEITA



FRANCISCO ANTONIO DO NASCIMENTO NETO
Contabilista - CRC 10.648/0-5



MUNICIPIOS CONSULTORIA E CONTABILIDADE S/S
CONTROLE INTERNO DE GESTÃO FISCAL



ANTONIO JOSE DE FRANÇA
SECRETÁRIO DE FINANÇAS

GOVERNO MUNICIPAL DE LAVRAS DA MANGABEIRA

Relatório Resumido de Execução Orçamentária

Demonstrativo do Resultado Primário

Orçamento Fiscal e da Seguridade Social

Período: Janeiro a Dezembro de 2011/Bimestre: Novembro e Dezembro

RREO - Anexo VII (LRF, Art. 53, inciso III)

R\$ 1,00

Receitas	Previsão Atualizada	Receitas Realizadas		
		No Bimestre	Até Bimestre 2011	Até Bimestre 2010
Receitas Primárias Correntes (I)	35.343.750,00	7.402.137,76	39.311.513,47	7.070.819,91
Receitas Tributárias	660.000,00	252.148,23	1.006.039,16	302.523,25
Receitas de Contribuições	81.000,00	4.133,05	48.814,93	0,00
Receitas Previdenciárias	0,00	0,00	0,00	0,00
Outras Receitas de Contribuições	81.000,00	4.133,05	48.814,93	0,00
Receita Patrimonial Líquida	10.000,00	0,00	200,00	79,56
Receita Patrimonial	192.000,00	19.856,96	238.119,70	20.605,11
(-) Aplicações Financeiras	(182.000,00)	(19.856,96)	(237.919,70)	(20.525,55)
Receita de Serviços	54.000,00	10.129,48	51.334,83	11.073,00
Transferências Correntes	34.317.750,00	7.413.380,56	38.059.670,31	6.725.771,19
Convênios	1.030.000,00	345.908,57	1.338.954,08	1.053.179,88
Outras Transferências Correntes	37.107.750,00	7.743.112,82	37.396.357,06	5.672.591,31
Demais Receitas Correntes	221.000,00	-277.653,56	145.454,24	31.372,91
Dívida Ativa	130.000,00	11.447,70	17.305,00	11.760,42
Diversas Receitas Correntes	91.000,00	-289.101,26	128.149,24	19.612,49
Receitas de Capital (II)	8.578.000,00	362.087,55	978.150,00	726.706,32
Operações de Crédito (III)	800.000,00	-282,45	0,00	0,00
Amortização de Empréstimos (IV)	0,00	0,00	0,00	0,00
Alienação de Bens (V)	25.000,00	0,00	0,00	0,00
Transferências de Capital	7.753.000,00	362.370,00	978.150,00	726.706,32
Convênios	7.753.000,00	362.370,00	978.150,00	726.706,32
Outras Transferências de Capital	0,00	0,00	0,00	0,00
Outras Receitas de Capital	0,00	0,00	0,00	0,00
Receitas Primárias de Capital (VI) = (II - III - IV - V)	7.753.000,00	362.370,00	978.150,00	726.706,32
Receita Primária Total (VII) = (I + VI)	43.096.750,00	7.764.507,76	40.289.663,47	7.797.526,23
Despesas	Dotação Atualizada	Despesas Liquidadas		
		No Bimestre	Até Bimestre 2011	Até Bimestre 2010
Despesas Correntes (VIII)	36.865.760,00	7.728.431,16	33.285.876,67	6.061.907,79
Pessoal e Encargos Sociais	19.852.040,00	4.817.225,01	18.879.041,62	3.220.263,72
Juros e Encargos da Dívida (IX)	0,00	0,00	0,00	0,00
Outras Despesas Correntes	17.013.720,00	2.911.206,15	14.406.835,05	2.841.644,07
Despesas Primárias Correntes (X) = (VIII - IX)	36.865.760,00	7.728.431,16	33.285.876,67	6.061.907,79
Despesas Capital (XI)	7.734.240,00	1.765.623,41	5.128.014,78	1.759.568,86
Investimentos	6.447.240,00	1.581.009,61	3.858.470,78	1.614.201,31
Inversões Financeiras	17.000,00	0,00	0,00	0,00
Concessão de Empréstimos (XII)	0,00	0,00	0,00	0,00
Aquisição de Título de Capital já Integralizado (XIII)	0,00	0,00	0,00	0,00
Demais Inversões Financeiras	17.000,00	0,00	0,00	0,00
Amortização da Dívida (XIV)	1.270.000,00	184.613,80	1.269.544,00	145.367,55
Despesas Primárias de Capital (XV) = (XI - XII - XIII - XIV)	6.464.240,00	1.581.009,61	3.858.470,78	1.614.201,31
Reserva de Contingência (XVI)	0,00	--	--	--
Reserva do RPPS (XVII)	0,00	--	--	--
Despesa Primária Total (XVIII) = (X + XV + XVI + XVII)	43.330.000,00	9.309.440,77	37.144.347,45	7.676.109,10
Resultado Primário (XIX) = (VII - XVIII)	-233.250,00	-1.544.933,01	3.145.316,02	121.417,13
Saldo de Exercício Anteriores	--	--	--	--
Discriminação da Meta Fiscal			Valor Corrente	
Meta de Resultado Primário Fixada no Anexo de Metas Fiscais da LDO para o Exercício de Referência			0,00	


GOVERNO MUNICIPAL DE LAVRAS DA MANGABEIRA
Relatório Resumido de Execução Orçamentária
Demonstrativo do Resultado Primário
Orçamento Fiscal e da Seguridade Social
Período: Janeiro a Dezembro de 2011/Bimestre: Novembro e Dezembro

RREO - Anexo VII (LRF, Art. 53, inciso III)


R\$ 1,00




EDENILDA LOPES DE OLIVEIRA SOUSA
PREFEITA



FRANCISCO ANTONIO DO NASCIMENTO NETO
Contabilista - CRC 10.648/0-5



MUNICIPIOS CONSULTORIA E CONTABILIDADE S/S
CONTROLE INTERNO DE GESTÃO FISCAL



ANTONIO JOSE DE FRANÇA
SECRETÁRIO DE FINANÇAS

GOVERNO MUNICIPAL DE LAVRAS DA MANGABEIRA
Relatório Resumido de Execução Orçamentária
Restos a Pagar por Poder e Órgão
Orçamento Fiscal e da Seguridade Social
Período: Janeiro a Dezembro de 2011/Bimestre: Novembro e Dezembro

RREO - Anexo IX (LRF, Art. 52, inciso I, alíneas "a" e "b" do inciso II e RREO - Anexo IX (LRF, art. 53, inciso V)

R\$ 1,00
R\$ 1,00

PODER/ÓRGÃO	RESTOS A PAGAR PROCESSADOS					RESTOS A PAGAR NÃO PROCESSADOS				
	Inscritos		Cancelados	Pagos	A Pagar	Inscritos		Cancelados	Pagos	A Pagar
	Em Exercícios Anteriores	Em 31 de Dezembro de 2010				Em Exercícios Anteriores	Em 31 de Dezembro de 2010			
RESTOS A PAGAR (EXCETO INTRA-ORÇAMENTÁRIOS) (I)										
EXECUTIVO										
PREFEITURAMUNIC DE LAVRAS DA MANGABEIRA	0,00	1.038.641,38	0,00	757.914,45	280.726,93	0,00	678.836,77	0,00	0,00	678.836,77
FUNDO MUNICIPAL DE EDUCAÇÃO	0,00	1.445.941,13	0,00	1.354.158,98	92.782,15	0,00	62.873,49	0,00	0,00	62.873,49
FUNDO DE DESENV DA EDUCAÇÃO BÁSICA	0,00	0,00	0,00	0,00	0,00	0,00	0,00	0,00	0,00	0,00
FUNDO MUNICIPAL DE SAÚDE	0,00	1.020.601,32	0,00	533.320,28	487.281,08	0,00	193.225,49	0,00	0,00	193.225,49
FUNDO MUNICIPAL DE ASSISTENCIA SOCIAL	0,00	178.636,55	0,00	105.980,35	72.776,16	0,00	10.903,00	0,00	0,00	10.903,00
FUNDO MUNICIPAL DA CRIANÇA E ADOLESCENTE	0,00	0,00	0,00	0,00	0,00	0,00	0,00	0,00	0,00	0,00
FUNDO MUNICIPAL DE HABITAÇÃO SOCIAL	0,00	0,00	0,00	0,00	0,00	0,00	0,00	0,00	0,00	0,00
LEGISLATIVO										
CAM. MUN. DE LAVRAS DA MANGABEIRA	0,00	0,00	0,00	0,00	0,00	0,00	5.894,04	0,00	0,00	5.894,04
RESTOS A PAGAR (INTRA-ORÇAMENTÁRIOS) (II)										
TOTAL (III) = (I + II)	0,00	3.684.520,38	0,00	2.751.254,08	933.696,30	0,00	949.732,79	0,00	0,00	949.732,79





GOVERNO MUNICIPAL DE LAVRAS DA MANGABEIRA
Relatório Resumido de Execução Orçamentária
Restos a Pagar por Poder e Órgão
Orçamento Fiscal e da Seguridade Social
Período: Janeiro a Dezembro de 2011/Bimestre: Novembro e Dezembro

RREO - Anexo IX (LRF, Art. 52 inciso I, alíneas "a" e "b" do inciso II e

R\$ 1,00


EDENILDA LOPES DE OLIVEIRA SOUSA
PREFEITA


MUNICÍPIOS CONSULTORIA E CONTABILIDADE S/S
CONTROLE INTERNO DE GESTÃO FISCAL


FRANCISCO ANTONIO DO NASCIMENTO NETO
Contabilista - CRC: 10.648/0-5


ANTONIO JOSE DE FRANÇA
SECRETÁRIO DE FINANÇAS

GOVERNO MUNICIPAL DE LAVRAS DA MANGABEIRA
Relatório Resumido da Execução Orçamentária
Demonstrativo das Receitas e Despesas com Manutenção e Desenvolvimento do Ensino - MDE
Orçamentos Fiscal e da Seguridade Social
Período: Janeiro a Dezembro de 2011/Bimestre: Novembro e Dezembro

RREO - ANEXO X (LDB art. 72)

R\$ 1,00

RECEITAS DO ENSINO					
RECEITA RESULTANTE DE IMPOSTOS (caput do art. 212 da Constituição)	PREVISÃO INICIAL	PREVISÃO ATUALIZADA	RECEITAS REALIZADAS		
			No Bimestre	Até o Bimestre	%
1 - RECEITAS DE IMPOSTOS	652.000,00	652.000,00	261.095,74	959.453,34	147,15
Imposto sobre a Propriedade Predial e Territorial Urbana	12.000,00	12.000,00	1.435,84	2.965,60	24,71
Imposto sobre a Renda e Proventos de Qualquer Natureza	395.000,00	395.000,00	138.707,69	471.105,46	119,28
Imposto sobre Transmissão "Inter Vivos" de Bens Imóveis e de Direitos Reais sobre Imó	5.000,00	5.000,00	0,00	7.185,00	143,70
Imposto sobre Serviços de Qualquer Natureza	230.000,00	230.000,00	109.504,51	466.759,58	202,93
Recelta da Dívida Ativa Tributária	10.000,00	10.000,00	11.447,70	11.447,70	114,47
2 - RECEITAS DE TRANSFERÊNCIAS CONSTITUCIONAIS LEGAIS	19.118.750,00	19.118.750,00	4.058.888,95	18.670.682,79	97,65
Cota-Parte do Fundo de Participação dos Municípios	16.187.500,00	16.187.500,00	3.507.799,38	16.014.924,02	96,93
Cota-Parte do Imposto Sobre a Propriedade Territorial Rural	6.250,00	6.250,00	597,50	4.402,57	70,44
Transferência Financeira do ICMS - Desoneração - L.C. N° 87/96	25.000,00	25.000,00	2.010,68	12.063,96	48,25
Cota-Parte do ICMS	2.731.250,00	2.731.250,00	535.575,40	2.455.880,00	89,91
Cota-Parte do IPVA	150.000,00	150.000,00	10.233,34	170.201,15	113,46
Cota-Parte do IPI sobre Exportação	18.750,00	18.750,00	2.672,69	13.211,09	70,45
3 - TOTAL DAS RECEITAS DE IMPOSTOS (1 + 2)	19.770.750,00	19.770.750,00	4.319.984,69	19.630.146,13	0,00
RECEITAS ADICIONAIS PARA FINANCIAMENTO DO ENSINO					
RECEITAS ADICIONAIS PARA FINANCIAMENTO DO ENSINO	PREVISÃO INICIAL	PREVISÃO ATUALIZADA	RECEITAS REALIZADAS		
			No Bimestre	Até o Bimestre	%
4 - RECEITAS DA APLICAÇÃO FINANCEIRA DE OUTROS RECURSOS VINCULADOS A	0,00	0,00	0,00	0,00	0,00
5 - RECEITA DE TRANSFERÊNCIAS DO FNDE	1.005.000,00	1.005.000,00	218.082,87	1.204.220,26	119,82
Transferências do Salário-Educação	300.000,00	300.000,00	66.724,79	475.975,58	158,65
Transferências Diretas do FNDE referentes ao Programa Dinheiro - Direto na Escola - F	5.000,00	5.000,00	0,00	2.804,40	56,08
Transferências Diretas do FNDE referentes ao Programa Nacional de Alimentação Escol	400.000,00	400.000,00	78.528,00	470.535,20	117,63
Transferências Diretas do FNDE referentes ao Programa Nacional de Apoio ao Transp	300.000,00	300.000,00	72.830,08	254.905,08	84,96
6 - RECEITA DE TRANSFERÊNCIA DE CONVÊNIOS	460.000,00	460.000,00	345.908,57	1.338.954,08	291,07
Transferências de Convênios da União para o Sistema Único de Saúde - SUS	120.000,00	120.000,00	0,00	11.000,00	9,16
Transf. de Convênios dos Estados p/o Programa de Educação	150.000,00	150.000,00	0,00	179.707,08	119,80
Transf. de Convênios dos estados p/ o Programa de Assistência Social	70.000,00	70.000,00	26.700,00	51.900,00	74,14
Outras Transf. de Convênios dos Estados	120.000,00	120.000,00	319.208,57	1.098.347,00	913,62
7 - RECEITA DE OPERAÇÕES DE CRÉDITO	800.000,00	800.000,00	0,00	0,00	0,00
7 - RECEITA DE OPERAÇÕES DE CRÉDITO	0,00	0,00	0,00	0,00	0,00
8 - OUTRAS RECEITAS PARA FINANCIAMENTO DO ENSINO	0,00	0,00	0,00	0,00	0,00
9 - TOTAL DAS RECEITAS PARA FINANCIAMENTO DO ENSINO (4 + 5 + 6 + 7 + 8)	2.265.000,00	2.265.000,00	563.991,44	2.543.174,34	112,28
FUNDEB					
RECEITA RESULTANTE DE IMPOSTOS (caput do art. 212 da Constituição)	PREVISÃO INICIAL	PREVISÃO ATUALIZADA	RECEITAS REALIZADAS		
			No Bimestre	Até o Bimestre	%
10 - RECEITAS DESTINADAS AO FUNDEB	3.823.750,00	3.823.750,00	675.640,83	3.597.999,33	94,09
Dedução FUNDEB - <FPM>	3.237.500,00	3.237.500,00	565.422,90	3.068.847,56	94,72
Dedução FUNDEB - <ITR>	1.250,00	1.250,00	119,48	880,37	70,42
Dedução FUNDEB - <ICMS L.C. N° 87/97>	5.000,00	5.000,00	402,12	2.412,72	48,25
Dedução FUNDEB - <ICMS>	546.250,00	546.250,00	107.115,09	491.176,08	89,91
Dedução FUNDEB - <IPVA>	30.000,00	30.000,00	2.045,85	34.040,34	113,46
Dedução FUNDEB - <Cota-Parte do IPI sobre Exportação>	3.750,00	3.750,00	534,55	2.642,26	70,46
11 - RECEITAS RECEBIDAS PELO FUNDEB	10.533.750,00	10.533.750,00	2.408.208,60	12.008.302,76	113,99
11.1 - Complementação da União ao FUNDEB	2.778.750,00	2.778.750,00	767.744,17	3.613.198,43	130,02
11.2 - Transferências de Recursos do FUNDEB	7.755.000,00	7.755.000,00	1.640.464,43	8.395.104,33	108,25

GOVERNO MUNICIPAL DE LAVRAS DA MANGABEIRA
 Relatório Resumido da Execução Orçamentária
 Demonstrativo das Receitas e Despesas com Manutenção e Desenvolvimento do Ensino - MDE
 Orçamentos Fiscal e da Seguridade Social
 Período: Janeiro a Dezembro de 2011/Bimestre: Novembro e Dezembro


RREO - ANEXO X (LOB art. 72)

R\$ 1,00


FUNDEB					
RECEITA RESULTANTE DE IMPOSTOS (caput do art. 212 da Constituição)	PREVISÃO INICIAL	PREVISÃO ATUALIZADA	RECEITAS REALIZADAS		
			No Bimestre	Até o Bimestre	%
12 - RESULTADOS DAS TRANSFERÊNCIAS DO FUNDEB (11 - 10)	6.710.000,00	6.710.000,00	1.732.567,77	8.410.303,43	125,33
Acréscimo Resultante das Transferências do FUNDEB					



EDENILDA LOPES DE OLIVEIRA SOUSA
PREFEITA



FRANCISCO ANTONIO DO NASCIMENTO NETO
Contabilista - CRC 10.648/0-5



MUNICIPIOS CONSULTORIA E CONTABILIDADE S/S
CONTROLE INTERNO DE GESTÃO FISCAL



ANTONIO JOSE DE FRANCA
SECRETÁRIO DE FINANÇAS

GOVERNO MUNICIPAL DE LAVRAS DA MANGABEIRA
Relatório Resumido da Execução Orçamentária
Demonstrativo das Receitas e Despesas com Manutenção e Desenvolvimento do Ensino - MDE
Orçamentos Fiscal e da Seguridade Social

Período: Janeiro a Dezembro de 2011/Bimestre: Novembro e Dezembro

RREO - ANEXO X (LDB art. 72)

R\$ 1,00

DESPESAS DO FUNDEB	DOTAÇÃO INICIAL	DOTAÇÃO ATUALIZADA	DESPESAS LIQUIDADAS		
			No Bimestre	Até o Bimestre	%
13 - PAGAMENTO DOS PROFISSIONAIS DO MAGISTÉRIO	12.140.000,00	13.716.374,00	2.029.716,00	6.627.264,40	48,31
13.1 - Com Educação Infantil	840.000,00	2.274.000,00	0,00	0,00	0,00
13.2 - Com Ensino Fundamental	11.300.000,00	11.442.374,00	2.029.716,00	6.627.264,40	57,91
14 - OUTRAS DESPESAS	12.140.000,00	13.716.374,00	530.457,78	2.336.722,55	8,51
14.1 - Com Educação Infantil	840.000,00	2.274.000,00	0,00	0,00	0,00
14.2 - Com Ensino Fundamental	11.300.000,00	11.442.374,00	530.457,78	2.336.722,55	20,42
15 - TOTAL DAS DESPESAS DO FUNDEB (13 + 14)	24.280.000,00	27.432.748,00	2.560.173,78	8.963.986,95	32,67

DEDUÇÕES PARA FINS DE LIMITE DO FUNDEB PARA PAGAMENTO DOS PROFISSIONAIS DO MAGISTÉRIO	VALOR
16 - RESTOS A PAGAR INSCRITOS NO EXERCÍCIO SEM DISPONIBILIDADE FINANCEIRA DE RECURSOS DO FUNDEB	28.253,66
17 - DESPESAS CUSTEADAS COM O SUPERÁVIT FINANCEIRO DO EXERCÍCIO ANTERIOR DO FUNDEB	0,00
18 - TOTAL DAS DEDUÇÕES CONSIDERADAS PARA FINS DE LIMITE DO FUNDEB (16 + 17)	28.253,66
19 - MÍNIMO DE 60% NA REMUNERAÇÃO DO MAGISTÉRIO COM EDUCAÇÃO INFANTIL E ENSINO FUNDAMENTAL $((13 - 16) / (11) \times 100) \%$	54,95

CONTROLE DA UTILIZAÇÃO DE RECURSOS NO EXERCÍCIO SUBSEQUENTE	VALOR
20 - RECURSOS RECEBIDOS DO FUNDEB EM [EXERCÍCIO_ ANTERIOR] QUE NÃO FORAM UTILIZADOS	0,00
21 - DESPESAS CUSTEADAS COM O SALDO DO ITEM 20 ATÉ O 1º TRIMESTRE DE [EXERCÍCIO]	0,00

MANUTENÇÃO E DESENVOLVIMENTO DO ENSINO - DESPESAS CUSTEADAS COM A RECEITA RESULTANTE DE IMPOSTOS E RECURSOS DO FUNDEB

RECEITAS COM AÇÕES TÍPICAS DE MDE	PREVISÃO INICIAL	PREVISÃO ATUALIZADA	RECEITAS REALIZADAS		
			No Bimestre	Até o Bimestre	%
22 - IMPOSTOS E TRANSFERÊNCIAS DESTINADAS À MDE (25% de 3)	4.942.687,50	4.942.687,50	1.079.998,17	4.907.536,53	99,28

DESPESAS COM AÇÕES TÍPICAS DE MDE	DOTAÇÃO INICIAL	DOTAÇÃO ATUALIZADA	DESPESAS LIQUIDADAS		
			No Bimestre	Até o Bimestre	%
23 - EDUCAÇÃO INFANTIL	840.000,00	2.274.000,00	760.892,45	2.082.161,70	91,56
24 - ENSINO FUNDAMENTAL	11.300.000,00	11.442.374,00	3.137.280,39	11.248.024,67	98,30
25 - ENSINO MÉDIO	40.000,00	25.000,00	0,00	0,00	0,00
26 - ENSINO SUPERIOR	50.000,00	5.000,00	0,00	0,00	0,00
27 - ENSINO PROFISSIONAL NÃO INTEGRADO AO ENSINO REGULAR	35.000,00	35.000,00	0,00	0,00	0,00
28 - OUTRAS	2.940.000,00	3.098.901,00	718.493,36	2.648.535,20	85,48
29 - TOTAL DAS DESPESAS COM AÇÕES TÍPICAS DE MDE (23 + 24 + 25 + 26 + 27 + 28)	15.205.000,00	16.880.275,00	4.636.666,20	15.978.721,57	94,85

DEDUÇÕES CONSIDERADAS PARA FINS DE LIMITE CONSTITUCIONAL	VALOR
30 - RESULTADO LÍQUIDO DAS TRANSFERÊNCIAS DO FUNDEB = (12)	8.410.303,43
31 - DESPESAS CUSTEADAS COM A COMPLEMENTAÇÃO DO FUNDEB NO EXERCÍCIO	0,00
32 - RECEITA DE APLICAÇÃO FINANCEIRA DOS RECURSOS DO FUNDEB ATÉ O BIMESTRE = (50 h)	0,00
33 - DESPESAS CUSTEADAS COM O SUPERÁVIT FINANCEIRO, DO EXERCÍCIO ANTERIOR, DO FUNDEB	0,00
34 - DESPESAS CUSTEADAS COM O SUPERÁVIT FINANCEIRO, DO EXERCÍCIO ANTERIOR, DE OUTROS RECURSOS DE IMPOSTOS	0,00
35 - RESTOS A PAGAR INSCRITOS NO EXERCÍCIO ANTERIOR SEM DISPONIBILIDADE FINANCEIRA DE RECURSOS DE IMPOSTOS VINCULADOS AO E	0,00
36 - CANCELAMENTO, NO EXERCÍCIO, DE RESTOS A PAGAR INSCRITOS COM DISPONIBILIDADE FINANCEIRA DE RECURSOS DE IMPOSTOS VINCL	0,00
37 - TOTAL DAS DEDUÇÕES CONSIDERADAS PARA FINS DE LIMITE CONSTITUCIONAL (30 + 31 + 32 + 33 + 34 + 35 + 36)	8.410.303,43
38 - TOTAL DAS DESPESAS PARA FINS DE LIMITE (29 - 37)	7.568.418,14
39 - MÍNIMO DE 25% DAS RECEITAS RESULTANTE DE IMPOSTOS EM MDE $((38 / 3) * 100)$	38,55

OUTRAS INFORMAÇÕES PARA CONTROLE					
OUTRAS DESPESAS CUSTEADAS COM RECEITAS ADICIONAIS PARA FINANCIAMENTO DO ENSINO	DOTAÇÃO INICIAL	DOTAÇÃO ATUALIZADA	DESPESAS LIQUIDADAS		
			No Bimestre	Até o Bimestre	%
40 - DESPESAS CUSTEADAS COM A APLICAÇÃO FINANCEIRA DE OUTROS RECURS	0,00	0,00	0,00	0,00	0,00
41 - DESPESAS CUSTEADAS COM A CONTRIBUIÇÃO SOCIAL DO SALÁRIO-EDUCAÇÃ	0,00	0,00	0,00	0,00	0,00

GOVERNO MUNICIPAL DE LAVRAS DA MANGABEIRA

Relatório Resumido da Execução Orçamentária

Demonstrativo das Receitas e Despesas com Manutenção e Desenvolvimento do Ensino - MDE


Orçamentos Fiscal e da Seguridade Social


Período: Janeiro a Dezembro de 2011/Bimestre: Novembro e Dezembro


RREO - ANEXO X (LDB, art. 72)


R\$ 1,00

OUTRAS INFORMAÇÕES PARA CONTROLE					
OUTRAS DESPESAS CUSTEADAS COM RECEITAS ADICIONAIS PARA FINANCIAMENTO DO ENSINO	DOTAÇÃO INICIAL	DOTAÇÃO ATUALIZADA	DESPESAS LIQUIDADAS		
			No Bimestre	Até o Bimestre	%
42 - DESPESAS CUSTEADAS COM A OPERAÇÕES DE CRÉDITO	0,00	0,00	0,00	0,00	0,00
43 - DESPESAS CUSTEADAS COM OUTRAS RECEITAS PARA FINANCIAMENTO DO EN	0,00	0,00	0,00	0,00	0,00
44 - TOTAL DAS OUTRAS DESPESAS CUSTEADAS COM RECEITAS ADICIONAIS PAR	0,00	0,00	0,00	0,00	0,00
45 - TOTAL GERAL DAS DESPESAS (29 + 44)	0,00	0,00	0,00	0,00	0,00
RESTOS A PAGAR INSCRITOS COM DISPONIBILIDADE FINANCEIRA DE RECURSOS DE IMPOSTOS VINCULADOS AO ENSINO	SALDO ATÉ O BIMESTRE		CANCELADOS EM 2011 (g)		
46 - RESTOS A PAGAR DE DESPESAS COM FUNDEB	0,00		0,00		
FLUXO FINANCEIRO DOS RECURSOS			VALOR		
			FUNDEB (h)	FUNDEF	
47 - SALDO FINANCEIRO EM 31 DE DEZEMBRO DE [EXERCICIO_ANTERIOR]			0,00	0,00	
48 - (+) INGRESSO DE RECURSOS ATÉ O BIMESTRE			0,00	0,00	
49 - (-) PAGAMENTOS EFETUADOS ATÉ O BIMESTRE			0,00	0,00	
50 - (+) RECEITA DE APLICAÇÃO FINANCEIRA DOS RECURSOS ATÉ O BIMESTRE			0,00	0,00	
51 - (=) SALDO FINANCEIRO NO EXERCÍCIO ATUAL			0,00	0,00	
52 - SALDO ATUAL DAS CONTAS BANCÁRIAS DE VINCULAÇÃO AO FUNDEB 60% e 40% (((47 + 48) - 49) + 50)			0,00	0,00	


EDÊNILDA LOPES DE OLIVEIRA SOUSA
PREFEITA


FRANCISCO ANTONIO DO NASCIMENTO NETO
Contabilista - CRC 10.648/0-5


MUNICIPIOS CONSULTORIA E CONTABILIDADE S/S
CONTROLE INTERNO DE GESTÃO FISCAL



ANTÔNIO JOSÉ DE FRANÇA
SECRETÁRIO DE FINANÇAS

GOVERNO MUNICIPAL DE LAVRAS DA MANGABEIRA
Relatório Resumido de Execução Orçamentária
Demonstrativo das Receitas de Operações de Crédito e Despesas de Capital
Orçamento Fiscal e da Seguridade Social
Período: Janeiro a Dezembro de 2011/Bimestre: Novembro e Dezembro


RREO - Anexo XI (LRF, Art. 52, inciso I, alíneas "a" e "b" do inciso II e §1º)

R\$ 1,00


RECEITAS	PREVISÃO ATUALIZADA (a)	RECEITAS REALIZADAS Até o Bimestre (b)		SALDO NÃO REALIZADO (c) = (a - b)
RECEITAS DE OPERAÇÕES DE CRÉDITO (I)	800.000,00	0,00		800.000,00
DESPESAS	DOTAÇÃO ATUALIZADA (d)	DESPESAS EXECUTADAS Até o Bimestre		SALDO NÃO EXECUTADO (g) = (d - (e + f))
		LIQUIDADAS (e)	INSCRITAS EM RESTOS A PAGAR NÃO PROCESSADOS (f)	
DESPESAS DE CAPITAL	9.165.300,00	1.765.623,41	-2.684.329,00	10.084.005,59
DESPESAS DE CAPITAL LÍQUIDA (II)	9.165.300,00	1.765.623,41	-2.684.329,00	10.084.005,59
RESULTADO PARA APURAÇÃO DA REGRA DE OURO (III) = (I - II)	-8.365.300,00	918.705,59		-9.284.005,59




EDÊNILDA LOPES DE OLIVEIRA SOUSA
PREFEITA



FRANCISCO ANTONIO DO NASCIMENTO NETO
Contabilista - CRC 10.648/0-5



MUNICÍPIOS CONSULTORIA E CONTABILIDADE S/S
CONTROLE INTERNO DE GESTÃO FISCAL




ANTÔNIO JOSÉ DE FRANÇA
SECRETÁRIO DE FINANÇAS

GOVERNO MUNICIPAL DE LAVRAS DA MANGABEIRA
 Relatório Resumido da Execução Orçamentária
 Demonstrativo da Projeção do Regime Próprio de Previdência dos Servidores
 Orçamentos da Seguridade Social
 Período: Janeiro a Dezembro de 2011/Bimestre: Novembro e Dezembro

RREO - ANEXO XIII (LRF, art. 53, § 1º, inciso II)

R\$ 1,00


EXERCÍCIO	RECEITAS PREVIDENCIÁRIAS (a)	DESPESAS PREVIDENCIÁRIAS (a)	RESULTADO PREVIDENCIÁRIO (c) = (a - b)	SALDO FINANCEIRO DO EXERCÍCIO (d) = ("d" exercício anterior) + (c)
	0,00	0,00	0,00	0,00




EDENILDA LOPES DE OLIVEIRA SOUSA
 PREFEITA



FRANCISCO ANTONIO DO NASCIMENTO NETO
 Contabilista - CRC 10.648/0-5



MUNICIPIOS CONSULTORIA E CONTABILIDADE S/S
 CONTROLE INTERNO DE GESTÃO FISCAL



ANTONIO JOSE DE FRANÇA
 SECRETÁRIO DE FINANÇAS


GOVERNO MUNICIPAL DE LAVRAS DA MANGABEIRA
Relatório Resumido de Execução Orçamentária
Demonstrativo das Receita de Alienação de Ativos e Aplicação dos Recursos
Orçamento Fiscal e da Seguridade Social
Período: Janeiro a Dezembro de 2011/Bimestre: Novembro e Dezembro


RREO - Anexo XIV (LRF, Art. 52, inciso I, alíneas "a" e "b" do inciso II e §1º)


R\$ 1,00


RECEITAS	PREVISÃO ATUALIZADA (a)	RECEITAS REALIZADAS Até o Bimestre (b)		SALDO NÃO REALIZADO (c) = (a - b)
RECEITAS DE CAPITAL - ALIENAÇÃO DE ATIVOS (I) Alienação de Outros Bens Móveis	25.000,00	0,00		25.000,00
DESPESAS	DOTAÇÃO ATUALIZADA (d)	DESPESAS EXECUTADAS Até o Bimestre		SALDO NÃO EXECUTADO (g) = (d - (e + f))
		LIQUIDADAS (e)	INSCRITAS EM RESTOS A PAGAR NÃO PROCESSADOS (f)	
APLICAÇÃO DOS RECURSOS DA ALIENAÇÃO DE ATIVOS (II)				
DESPESA DE CAPITAL				
Investimentos	8.704.300,00	0,00	0,00	8.704.300,00
Inversões Financeiras	57.000,00	0,00	0,00	57.000,00
Amortização da Dívida	404.000,00	0,00	0,00	404.000,00
DESPESAS CORRENTES DOS REGIMES DE PREVIDÊNCIA				
Regime Geral da Previdência Social	0,00	0,00	0,00	0,00
Regime Próprio de Previdência dos Servidores	0,00	0,00	0,00	0,00
SALDO FINANCEIRO A APLICAR	2010 (h)	2011 (i) = (Ib - (IIe + II f))		SALDO ATUAL (j) = (IIh + IIi)
VALOR (III)	0,00	0,00		0,00

Fonte:


EDÊNILDA LOPES DE OLIVEIRA SOUSA
PREFEITA


FRANCISCO ANTONIO DO NASCIMENTO NETO
Contabilista - CRC 10.648/0-5


MUNICIPIOS CONSULTORIA E CONTABILIDADE S/S
CONTROLE INTERNO DE GESTÃO FISCAL


ANTONIO JOSE DE FRANÇA
SECRETÁRIO DE FINANÇAS

GOVERNO MUNICIPAL DE LAVRAS DA MANGABEIRA
Relatório Resumido da Execução Orçamentária
Demonstrativo da Receita de Impostos Líquida e das Despesas Próprias com Ações e Serviços Públicos de Saúde
Orçamentos Fiscal e da Seguridade Social
Período: Janeiro a Dezembro de 2011/Bimestre: Novembro e Dezembro

RREO - ANEXO XVI (ADCT. art. 77)

R\$ 1,00

RECEITAS	PREVISÃO INICIAL	PREVISÃO ATUALIZADA	RECEITAS REALIZADAS	
			Até o Semestre	%
RECEITA DE IMPOSTOS LÍQUIDA E TRANSFERÊNCIAS CONSTITUCIONAIS E LEGAIS	20.577.750,00	20.577.750,00	20.602.306,95	100,11
Impostos	642.000,00	642.000,00	948.015,64	147,66
Multas, Juros de Mora e Outros Encargos dos Impostos	35.000,00	35.000,00	6.840,18	19,54
Dívida Ativa dos Impostos	130.000,00	130.000,00	17.305,00	13,31
Multas, Juros de Mora, Atualização Monetária e Outros Encargos da Dívida Ativa dos Im	0,00	0,00	0,00	0,00
Receitas de Transferências Constitucionais e Legais	19.770.750,00	19.770.750,00	19.630.148,13	99,28
TRANSFERÊNCIA DE RECURSOS DO SISTEMA ÚNICO DE SAÚDE - SUS (II)	5.047.000,00	5.047.000,00	4.618.819,96	91,51
RECEITAS DE OPERAÇÕES DE CRÉDITO VINCULADAS À SAÚDE (III)	0,00	0,00	0,00	0,00
OUTRAS RECEITAS ORÇAMENTÁRIAS	0,00	0,00	0,00	0,00
(-) DEDUCAÇÃO PARA O FUNDEB	0,00	0,00	3.597.999,33	0,00
TOTAL	46.202.500,00	46.202.500,00	42.225.434,55	91,39

DESPESAS CORRENTES (Por Grupo de Natureza da Despesa)	DOTAÇÃO INICIAL	DOTAÇÃO ATUALIZADA	DESPESAS LIQUIDADAS	
			Até o Semestre	%
DESPESAS CORRENTES	9.532.000,00	9.078.300,00	8.606.797,26	94,80
Pessoal e Encargos Sociais	5.090.500,00	4.658.800,00	4.485.348,10	96,31
Juros e Encargos da Dívida	0,00	0,00	0,00	0,00
Outras Despesas Correntes	4.441.500,00	4.421.500,00	4.121.449,16	93,21
DESPESAS DE CAPITAL	515.000,00	459.600,00	432.150,80	94,02
Investimentos	515.000,00	459.600,00	432.150,80	94,02
Inversões Financeiras	0,00	0,00	0,00	0,00
Amortização da Dívida	0,00	0,00	0,00	0,00
TOTAL (IV)	10.047.000,00	10.047.000,00	9.038.947,86	0,00

DESPESAS PRÓPRIAS COM AÇÕES E SERVIÇOS PÚBLICOS DE SAÚDE	DOTAÇÃO INICIAL	DOTAÇÃO ATUALIZADA	DESPESAS LIQUIDADAS	
			Até o Semestre	%
DESPESAS COM SAÚDE (V) = (IV)	10.047.000,00	10.047.000,00	9.038.947,86	89,96
(-) DESPESAS COM INATIVOS E PENSIONISTAS	60.000,00	52.500,00	14.859,96	28,30
(-) DESPESAS CUSTEADAS COM OUTROS RECURSOS DESTINADOS À SAÚDE	0,00	0,00	0,00	0,00
Recursos de Transferências do Sistema Único de Saúde	0,00	0,00	0,00	0,00
Recursos de Operações de Crédito	0,00	0,00	0,00	0,00
Outros Recursos	0,00	0,00	0,00	0,00
(-) RESTOS A PAGAR INSCRITOS NO EXERCÍCIO SEM DISPONIBILIDADE FINANCEIR	0,00	0,00	0,00	0,00
TOTAL DAS DESPESAS PRÓPRIAS COM AÇÕES E SERVIÇOS PÚBLICOS DE SAÚDE (VI)	9.987.000,00	9.994.500,00	9.024.087,90	90,29

CONTROLE DE RESTOS A PAGAR VINCULADOS À SAÚDE INSCRITOS EM EXERCÍCIOS ANTERIORES	RESTOS A PAGAR INSCRITOS COM DISPONIBILIDADE FINANCEIRA DE RECURSOS PRÓPRIOS VINCULADOS	
	Inscritos em Exercícios Anteriores	Cancelado em 2011 (f)
RESTOS A PAGAR DE DESPESAS PRÓPRIAS COM AÇÕES E SERVIÇOS PÚBLICOS DE SAÚDE (VII)	0,00	0,00

PARTICIPAÇÃO DAS DESPESAS COM AÇÕES E SERVIÇOS PÚBLICOS DE SAÚDE NA RECEITA DE IMPOSTOS LÍQUIDA E TRANSFERÊNCIAS CONSTITUCIONAIS LEGAIS - LIMITE CONSTITUCIONAL <%> ((VI - VII f) / I) 0,44

DESPESAS COM SAÚDE (Por Subfunção)	DOTAÇÃO INICIAL	DOTAÇÃO ATUALIZADA	DESPESAS LIQUIDADAS	
			Até o Semestre	%
Vencimentos e Vantagens Fixas - Pessoal Civil	3.926.500,00	4.301.800,00	16.862.538,25	387,33
Obrigações Patronais	350.000,00	188.000,00	1.894.554,77	1.018,57
Contribuições	2.500.000,00	1.442.000,00	1.455.500,24	100,93
Diárias - Civil	4.000,00	4.000,00	90.160,00	2.254,00
Material de Consumo	587.000,00	1.590.000,00	4.062.022,29	255,47

GOVERNO MUNICIPAL DE LAVRAS DA MANGABEIRA
Relatório Resumido da Execução Orçamentária
Demonstrativo da Receita de Impostos Líquida e das Despesas Próprias com Ações e Serviços Públicos de Saúde
Orçamentos Fiscal e da Seguridade Social
Período: Janeiro a Dezembro de 2011/Bimestre: Novembro e Dezembro


RREO - ANEXO XVI (ADCT. art. 77)

R\$ 1,00


DESPESAS COM SAÚDE (Por Subfunção)	DOTAÇÃO INICIAL	DOTAÇÃO ATUALIZADA	DESPESAS LIQUIDADAS	
			Até o Semestre	%
Serviços de Consultoria	68.000,00	68.000,00	709.825,00	1.043,88
Outros Serviços de Terceiros - Pessoa Física	567.500,00	539.500,00	1.266.882,05	238,53
Outros Serviços de Terceiros - Pessoa Jurídica	190.000,00	439.000,00	4.913.714,52	1.119,29
Despesas de Exercícios Anteriores	21.000,00	182.000,00	1.272.737,13	699,30
Indenizações e Restituições	5.000,00	35.000,00	199.978,13	571,38
Obras e Instalações	180.000,00	180.000,00	3.206.161,80	1.781,20
Equipamentos e Material Permanente	285.000,00	283.700,00	597.308,98	228,51
TOTAL	8.671.000,00	9.231.000,00	38.351.381,16	393,79




EDÊNILDA LOPES DE OLIVEIRA SOUSA
PREFEITA



FRANCISCO ANTONIO DO NASCIMENTO NETO
Contabilista - CRC 10.648/0-5



MUNICIPIOS CONSULTORIA E CONTABILIDADE S/S
CONTROLE INTERNO DE GESTÃO FISCAL



ANTONIO JOSE DE FRANÇA
SECRETÁRIO DE FINANÇAS

GOVERNO MUNICIPAL DE LAVRAS DA MANGABEIRA
Relatório Resumido da Execução Orçamentária
Demonstrativo das Parcerias Público-Privadas
Orçamentos Fiscal e da Seguridade Social

Período: Janeiro a Dezembro de 2011/Bimestre: Novembro e Dezembro

RRRO - ANEXO XVII (Lei nº 11.079, de 30.12.2004, arts. 22, 25 e 26)

R\$ 1,00

ESPECIFICAÇÃO	SALDO TOTAL EM 31 DE DEZEMBRO DO EXERCÍCIO ANTERIOR (a)	REGISTROS EFETUADOS EM 2011		SALDO TOTAL
		No Bimestre	Até o Bimestre (b)	
TOTAL DE ATIVOS	0,00	0,00	0,00	0,00
Direitos Futuros	0,00	0,00	0,00	0,00
Ativos Contabilizados na SPE	0,00	0,00	0,00	0,00
Contrapartida parameter Provisões de PPP	0,00	0,00	0,00	0,00
TOTAL DE PASSIVOS (I)	0,00	0,00	0,00	0,00
Obrigações Não Relacionadas a Serviços	0,00	0,00	0,00	0,00
Contrapartida para Ativos da SPE	0,00	0,00	0,00	0,00
Provisões de PPP	0,00	0,00	0,00	0,00
GARANTIAS DE PPP (II)	0,00	0,00	0,00	0,00
SALDO LÍQUIDO DE PASSIVOS DE PPP (III) = (I - II)	0,00	0,00	0,00	0,00
PASSIVOS CONTINGENTES	0,00	0,00	0,00	0,00
Contraprestações Futuras	0,00	0,00	0,00	0,00
Riscos Não Provisionados	0,00	0,00	0,00	0,00
Outros Passivos Contingentes	0,00	0,00	0,00	0,00
ATIVOS CONTINGENTES	0,00	0,00	0,00	0,00
Serviços Futuros	0,00	0,00	0,00	0,00
Outros Ativos Contingentes	0,00	0,00	0,00	0,00

DESPESAS DE PPP	EXERCÍCIO ANTERIOR	EXERCÍCIO CORRENTE (EC)	<EC+1>	<EC+2>	<EC+3>	<EC+4>	<EC+5>	<EC+6>	<EC+7>	<EC+8>	<EC+9>
Do Ente Federado	0,00	0,00	0,00	0,00	0,00	0,00	0,00	0,00	0,00	0,00	0,00
Das Estatais Não-Dependentes	0,00	0,00	0,00	0,00	0,00	0,00	0,00	0,00	0,00	0,00	0,00
TOTAL DAS DESPESAS	0,00	0,00	0,00	0,00	0,00	0,00	0,00	0,00	0,00	0,00	0,00
RECEITA CORRENTE LÍQUIDA (RCL)	0,00	0,00	0,00	0,00	0,00	0,00	0,00	0,00	0,00	0,00	0,00
TOTAL DAS DESPESAS / RCL (%)	0,00	0,00	0,00	0,00	0,00	0,00	0,00	0,00	0,00	0,00	0,00


Nota:




EDÊNILDA LOPES DE OLIVEIRA SOUSA
PREFEITA



FRANCISCO ANTONIO DO NASCIMENTO NETO
Contabilista - CRC 10.648/0-5



MUNICÍPIOS CONSULTORIA E CONTABILIDADE S/S
CONTROLE INTERNO DE GESTÃO FISCAL



ANTÔNIO JOSE DE FRANÇA
SECRETÁRIO DE FINANÇAS

GOVERNO MUNICIPAL DE LAVRAS DA MANGABEIRA
Relatório Resumido de Execução Orçamentária
Demonstrativo Simplificado do Relatório Resumido da Execução Orçamentária
Orçamento Fiscal e da Seguridade Social
Período: Janeiro a Dezembro de 2011/Bimestre: Novembro e Dezembro

RREO - Anexo XVIII (LRF, Art. 52, inciso I, alíneas "a" e "b" do inciso II e §1º)


RS 1,00

BALANÇO ORÇAMENTÁRIO		No Bimestre		Até o Bimestre	
RECEITAS					
PREVISÃO INICIAL		44.600.000,00		44.600.000,00	
PREVISÃO ATUALIZADA		44.600.000,00		44.600.000,00	
RECEITAS REALIZADAS		7.784.082,27		37.605.224,67	
DÉFICIT ORÇAMENTÁRIO		0,00		0,00	
SALDOS DE EXERCÍCIOS ANTERIORES		0,00		0,00	
DESPESAS					
DOTAÇÃO INICIAL		44.600.000,00		44.600.000,00	
CRÉDITOS ADICIONAIS		0,00		0,00	
DOTAÇÃO ATUALIZADA		44.600.000,00		44.600.000,00	
DESPESA EMPENHADA		6.415.391,55		38.470.411,57	
DESPESA LIQUIDADADA		9.494.054,57		40.527.583,17	
SUPERÁVIT ORÇAMENTÁRIO		2.113.691,72		2.113.691,72	
DESPESA POR FUNÇÃO/SUBFUNÇÃO		No Bimestre		Até o Bimestre	
DESPESAS EMPENHADAS		6.415.391,55		38.470.411,57	
DESPESAS LIQUIDADAS		9.494.054,57		38.413.891,45	
RECEITA CORRENTE LÍQUIDA - RCL		Até o Bimestre			
RECEITA CORRENTE LÍQUIDA		36.627.074,67			
RECEITAS E DESPESAS DOS REGIMES DE PREVIDÊNCIA		No Bimestre		Até o Bimestre	
Regime Geral de Previdência Social					
RECEITAS PREVIDENCIÁRIAS REALIZADAS GERAL		0,00		0,00	
DESPESAS PREVIDENCIÁRIAS LIQUIDADAS GERAL		0,00		0,00	
RESULTADO PREVIDENCIÁRIO GERAL		0,00		0,00	
Regime Próprio de Previdência dos Servidores					
RECEITAS PREVIDENCIÁRIAS REALIZADAS RPPS		0,00		0,00	
DESPESAS PREVIDENCIÁRIAS LIQUIDADAS RPPS		0,00		0,00	
RESULTADO PREVIDENCIÁRIO RPPS		0,00		0,00	
RESULTADOS NOMINAL E PRIMÁRIO		Meta Fixada no AMF da LDO (a)	Resultado Apurado Até o Bimestre (b)	% em Relação à Meta (b/a)	
RESULTADO NOMINAL		0,00	1.205.345,42	0,00	
RESULTADO PRIMÁRIO		0,00	1.137.681,19	0,00	
RESTOS A PAGAR POR PODER E MINISTÉRIO PÚBLICO		Inscrição	Cancelamento Até o Bimestre	Pagamento Até o Bimestre	Saldo a Pagar
RESTOS A PAGAR PROCES SADOS					
Poder Executivo		3.684.820,38	0,00	2.751.254,08	933.566,30
Poder Legislativo		0,00	0,00	0,00	0,00
RESTOS A PAGAR NÃO PROCESSADOS					
Poder Executivo		943.838,75	0,00	0,00	933.566,30
Poder Legislativo		5.894,04	0,00	0,00	0,00
TOTAL		4.634.553,17	0,00	2.751.254,08	1.867.132,60
DESPESAS COM AÇÕES TÍPICAS DE MDE		Vabr Apurado Até o Bimestre	Limites Constitucionais Anuais		
			% Mínimo a Aplicar no Exercício	% Aplicado Até o Bimestre	
Mínimo Anual de <18% /25%> das Receitas de Impostos em		7.568.418,14	25,00	38,55	
Mínimo Anual de 60% do FUNDEB na Remuneração do		6.627.264,40	60,00	275,19	


GOVERNO MUNICIPAL DE LAVRAS DA MANGABEIRA
 Relatório Resumido de Execução Orçamentária
Demonstrativo Simplificado do Relatório Resumido da Execução Orçamentária
 Orçamento Fiscal e da Seguridade Social
 Período: Janeiro a Dezembro de 2011/Bimestre: Novembro e Dezembro

RREO - Anexo XVII (LRF, Art. 52, inciso I, alíneas "a" e "b" do inciso II e §1º) R\$ 1,00


RECEITAS DE OPERAÇÕES DE CRÉDITO E DESPESAS DE CAPITAL	Valor Apurado Até o Bimestre	Saldo Não Realizado	
Receitas de Operações de Crédito	0,00	800.000,00	
Despesa de Capital Líquida	1.765.623,41	10.084.005,59	
RECEITA DE ALIENAÇÃO DE ATIVOS E APLICAÇÃO DOS RECURSOS	Valor Apurado Até o Bimestre	Saldo a Realizar	
Receita de Capital Resultante da Alienação de Ativos	0,00	25.000,00	
Aplicação dos Recursos da Alienação de Ativos	0,00	0,00	
DESPESAS COM AÇÕES E SERVIÇOS PÚBLICOS DE SAÚDE	Valor Apurado Até o Bimestre	Limite Constitucional Anual	
		% Mínimo a Aplicar no Exercício	% Aplicado Até o Bimestre
Despesas Próprias com Ações e Serviços Públicos de Saúde	36.351.381,16	15,00	393,79




EDÊNILDA LOPES DE OLIVEIRA SOUSA
PREFEITA



FRANCISCO ANTONIO DO NASCIMENTO NETO
Contabilista - CRC 10.648/0-5



MUNICIPIOS CONSULTORIA E CONTABILIDADE S/S
CONTROLE INTERNO DE GESTÃO FISCAL



ANTÔNIO JOSE DE FRANÇA
SECRETÁRIO DE FINANÇAS

Estado do Ceará
PREFEITURA MUNICIPAL DE LAVRAS DA MANGABEIRA

Lavras, 23 de JANEIRO de 2012.

Of. nº 20120123-2/GP

Senhor Presidente,

Nos termos das IN-TCM nº 03/2000, 01/2007 e 02/2008, encaminhamos a esse Colendo Tribunal de Contas dos Municípios do Estado do Ceará, em formato eletrônico, os demonstrativos que compõem o **RELATÓRIO DE GESTÃO FISCAL – RGF** do Poder Executivo Municipal, atinente ao **3º QUADRIMESTRE/2011** elaborados na forma da Lei Complementar nº 101/2000 de 04 de maio de 2000 (LEI DE RESPONSABILIDADE FISCAL), publicado em **23/01/2012**, conforme **EDITAL DE PUBLICAÇÃO Nº 2012.01.23-2**.

Atenciosamente,



EDENILDA LOPES DE OLIVEIRA SOUSA
Prefeita Municipal de Lavras da Mangabeira/CE

AO EXMO. SR.:
CONSELHEIRO DR. MANOEL BESERRA VERAS
MD. PRESIDENTE DO TCM/CE
FORTALEZA – CEARÁ

SECRETARIA DE PROTOCOLO - 13-Fev-2012-16:41-003101-2/2

TRIBUNAL DE CONTAS DOS MUNICÍPIOS DO ESTADO DO CEARÁ

Estado do Ceará
PREFEITURA MUNICIPAL DE LAVRAS DA MANGABEIRA

RELATÓRIO DE GESTÃO FISCAL

RGF

3º QUADRIMESTRE/2011

PUBLICADO CONFORME EDITAL Nº 2012.01.23-2

Estado do Ceará
PREFEITURA MUNICIPAL DE LAVRAS DA MANGABEIRA


EDITAL DE PUBLICAÇÃO Nº 2012.01.23-2

A Prefeita do Município de LAVRAS DA MANGABEIRA – Estado do Ceará, Cidadã Edenilda Lopes de Oliveira Sousa, em pleno exercício do cargo e no uso competente de suas atribuições, notadamente as conferidas pelo Art. 28, Inciso X, da Constituição do Estado do Ceará, **RESOLVE** publicar o **RELATÓRIO DE GESTÃO FISCAL – RGF** do Poder Executivo Municipal, atinente ao **3º QUADRIMESTRE** do exercício financeiro de **2011** das seguintes formas:

1. Mediante afixação nos locais de amplo acesso do público em geral no âmbito do Município de LAVRAS DA MANGABEIRA/CE; e
2. Em meio eletrônico de acesso ao público conforme disposto no Art. 48 da LRF, no endereço: www.municipiosconsultoria.com.br.

PUBLIQUE-SE, DIVULGUE-SE, CUMPRA-SE.

Paço do Poder Executivo Municipal de Lavras da Mangabeira – Estado do Ceará
Em, 23 de JANEIRO de 2012.



EDENILDA LOPES DE OLIVEIRA SOUSA
PREFEITA

PREFEITURA MUNICIPAL DE LAVRAS DA MANGABEIRA - Poder EXECUTIVO
Relatório de Gestão Fiscal

Demonstrativo da Despesa com Pessoal
Orçamento Fiscal e da Seguridade Social


Período: Janeiro a Dezembro de 2011/Quadrimestre: Setembro a Dezembro


RGF - Anexo I (LRF, Art. 55, inciso I, alínea "a")


R\$ 1,00


<u>Despesas com Pessoal</u>	Despesas Executadas	
	(Últimos 12 Meses)	
	Liquidadas (a)	Inscritas em Restos a Pagar não-Processados (b)
Despesa Bruta com Pessoal (I)	18.228.900,27	0,00
Pessoal Ativo	17.921.811,63	0,00
Pessoal Inativo e Pensionistas	0,00	0,00
Outras Despesas de Pessoal decorrentes de Contratos de Terceirização (§1º do art. 18 da LRF)	0,00	0,00
Despesas Não Computadas (§1º do art. 19 da LRF)	307.088,64	0,00
Indenizações por Demissão e Incentivos à Demissão Voluntária	0,00	0,00
Decorrente de Decisão Judicial	304.227,65	0,00
Despesa de Exercícios Anteriores	2.860,99	0,00
Inativos e Pensionistas com Recursos Vinculados	0,00	0,00
Despesa Líquida com Pessoal (III) = (I - II)	17.921.811,63	0,00
Despesa Total com Pessoal - DTP (IV) = (IIIa + IIIb)		17.921.811,63

<u>Apuração do Cumprimento do Limite Legal</u>	Valor
Receita Corrente Líquida - RCL (V)	36.627.074,67
% da Despesa Total com Pessoal - DTP sobre a RCL (VI) = (IV/V) * 100	48,93
Limite Máximo (incisos I, II e III do art. 20 da LRF) - 54%	19.778.620,32
Limite Prudencial (parágrafo único do art. 22 da LRF) - 51,30%	18.789.689,31


EDENILDA LOPES DE OLIVEIRA SOUSA
PREFEITA


FRANCISCO ANTONIO DO NASCIMENTO NETO
Contabilista - CRC 10.648/0-5


MUNICIPIOS CONSULTORIA E CONTABILIDADE S/S
CONTROLE INTERNO DE GESTÃO FISCAL


ANTONIO JOSE DE FRANÇA
SECRETÁRIO DE FINANÇAS

PREFEITURA MUNICIPAL DE LAVRAS DA MANGABEIRA - Poder EXECUTIVO
Relatório de Gestão Fiscal

Demonstrativo da Dívida Consolidada Líquida - DCL

Orçamento Fiscal e da Seguridade Social

Período: Janeiro a Dezembro de 2011/Quadrimestre: Setembro a Dezembro

RGF - Anexo II (LRF, Art. 55, inciso I, alínea "a")

R\$ 1,00

Dívida Consolidada	Saldo do Exercício Anterior	Saldo do Exercício de 2011		
		Até o 1º Quadrimestre	Até o 2º Quadrimestre	Até o 3º Quadrimestre
DÍVIDA CONSOLIDADA - DC (I)	15.995.544,37	15.609.471,85	15.134.950,16	12.098.656,77
Dívida Mobiliária				
Dívida Contratual				
Interna				
Externa				
Precatórios Posteriores a 05/05/2000				
Demais Dívidas	15.995.544,37	15.609.471,85	15.134.950,16	12.098.656,77
DEDUÇÕES (II)	-1.640.967,13	3.300.047,37	2.052.959,18	152.453,15
Disponibilidade de Caixa Bruta	2.043.853,25	5.033.561,67	3.120.741,23	1.213.752,77
Demais Haveres Financeiros				
(-) Restos a Pagar Processados (Exceto Precatórios)	-3.684.820,38	-1.733.514,30	-1.067.782,05	-1.061.299,62
DÍVIDA CONSOLIDADA LÍQUIDA - DCL (III) - (I - II)	17.636.511,50	12.309.424,48	13.081.990,98	11.946.203,62
RECEITA CORRENTE LÍQUIDA - RCL	32.383.941,24	34.661.345,53	36.551.486,53	36.627.074,67
% DA DC SOBRE A RCL (I / RCL)	0,49	0,45	0,41	0,33
% DA DCL SOBRE A RCL (III / RCL)	0,49	0,45	0,41	0,33
LIMITE DEFINIDO POR RESOLUÇÃO DO SENADO FEDERAL %				

<u>Detalhamento da Dívida Contratual</u>				
DÍVIDA DE PPP				
PARCELAMENTO DE DÍVIDAS				
De Tributos				
De Contribuições Sociais				
Previdenciárias				
Demais Contribuições Sociais				
Do FGTS				
DEMAIS DÍVIDAS CONTRATUAIS	15.995.544,37	15.609.471,85	15.134.950,16	12.098.656,77

<u>Detalhamento da Dívida Contratual</u>				
PRECATÓRIOS ANTERIORES A 05/05/2000				
INSUFICIÊNCIA FINANCEIRA				
DEPÓSITOS				
RP NÃO PROCESSADOS DE EXERCÍCIOS ANTERIORES				
ANTECIPAÇÕES DE RECEITA ORÇAMENTÁRIA - ARO				

Regime Previdenciário

Dívida Consolidada Previdenciária	Saldo do Exercício Anterior	Saldo do Exercício de 2011		
		Até o 1º Quadrimestre	Até o 2º Quadrimestre	Até o 3º Quadrimestre
DÍVIDA CONSOLIDADA PREVIDENCIÁRIA (IV)	0,00	0,00	0,00	0,00
Passivo Atuarial				
Demais Dívidas				
DEDUÇÕES (V)	0,00	0,00	0,00	0,00
Disponibilidade de Caixa Bruta	0,00	0,00	0,00	0,00
Investimentos				

PREFEITURA MUNICIPAL DE LAVRAS DA MANGABEIRA - Poder EXECUTIVO
Relatório de Gestão Fiscal

Demonstrativo da Dívida Consolidada Líquida - DCL


Orçamento Fiscal e da Seguridade Social

Período: Janeiro a Dezembro de 2011/Quadrimestre: Setembro a Dezembro


RGF - Anexo II (LRF, Art. 55, inciso I, alínea "a")

R\$ 1,00


Demais Haveres Financeiros				
(-) Restos a Pagar Processados	0,00	0,00	0,00	0,00
OBRIGAÇÕES NÃO INTEGRANTES DA DC				
DÍVIDA CONSOLIDADA LÍQUIDA PREVIDENCIÁRIA (VI)=(IV-V)	0,00	0,00	0,00	0,00



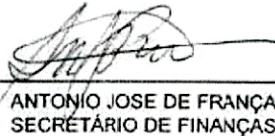
EDENILDA LOPES DE OLIVEIRA SOUSA
PREFEITA



FRANCISCO ANTONIO DO NASCIMENTO NETO
Contabilista - CRC 10.648/0-5



MUNICIPIOS CONSULTORIA E CONTABILIDADE S/S
CONTROLE INTERNO DE GESTÃO FISCAL



ANTONIO JOSE DE FRANÇA
SECRETÁRIO DE FINANÇAS

PREFEITURA MUNICIPAL DE LAVRAS DA MANGABEIRA - Poder EXECUTIVO
Relatório de Gestão Fiscal

Demonstrativo das Garantias e Contragarantias de Valores

Orçamento Fiscal e da Seguridade Social


Período: Janeiro a Dezembro de 2011/Quadrimestre: Setembro a Dezembro


RGF - ANEXO III (LRF, art. 55, inciso I, alínea "c" e art. 40 § 1º)


R\$ 1,00

<u>GARANTIAS CONCEDIDAS</u>	SALDO DO EXERCÍCIO ANTERIOR	SALDOS DO EXERCÍCIO DE 2011		
		Até o 1º Quadrimestre	Até o 2º Quadrimestre	Até o 3º Quadrimestre
EXTERNAS (I)	0,00	0,00	0,00	
Aval ou Fiança em Operações de Crédito	0,00	0,00	0,00	
Outras Garantias nos Termos da LRF	0,00	0,00	0,00	
INTERNAS (II)	0,00	0,00	0,00	
Aval ou Fiança em Operações de Crédito	0,00	0,00	0,00	
Outras Garantias nos Termos da LRF	0,00	0,00	0,00	
TOTAL DAS GARANTIAS CONCEDIDAS (III) = (I + II)	0,00	0,00	0,00	
RECEITA CORRENTE LÍQUIDA - RCL (IV)	32.383.941,24	0,00	0,00	
% TOTAL DAS GARANTIAS sobre a RCL	0,00	0,00	0,00	
LIMITE DEFINIDO POR RESOLUÇÃO DO SENADO FEDERAL (16%)	5.181.430,59	0,00	0,00	
<u>CONTRAGARANTIAS RECEBIDAS</u>	SALDO DO EXERCÍCIO ANTERIOR	SALDOS DO EXERCÍCIO DE 2011		
		Até o 1º Quadrimestre	Até o 2º Quadrimestre	Até o 3º Quadrimestre
EXTERNAS (V)	0,00	0,00	0,00	
Aval ou Fiança em Operações de Crédito	0,00	0,00	0,00	
Outras Garantias nos Termos da LRF	0,00	0,00	0,00	
INTERNAS (VI)	0,00	0,00	0,00	
Aval ou Fiança em Operações de Crédito	0,00	0,00	0,00	
Outras Garantias nos Termos da LRF	0,00	0,00	0,00	
TOTAL DAS GARANTIAS CONCEDIDAS (III) = (I + II)	0,00	0,00	0,00	


EDENILDA LOPES DE OLIVEIRA SOUSA
PREFEITA


FRANCISCO ANTONIO DO NASCIMENTO NETO
Contabilista - CRC 10.648/0-5


MUNICIPIOS CONSULTORIA E CONTABILIDADE S/S
CONTROLE INTERNO DE GESTÃO FISCAL


ANTONIO JOSE DE FRANÇA
SECRETÁRIO DE FINANÇAS

PREFEITURA MUNICIPAL DE LAVRAS DA MANGABEIRA - Poder EXECUTIVO

Relatório de Gestão Fiscal

Demonstrativo de Operações de Crédito

Orçamento Fiscal e da Seguridade Social

Período: Janeiro a Dezembro de 2011/Quadrimestre: Setembro a Dezembro

RGF - ANEXO IV (LRF, art. 55, inciso I, alínea "d" e inciso III alínea "c")

R\$ 1,00


OPERAÇÕES DE CRÉDITO	VALOR CONTRATUALMENTE PREVISTO		VALOR EXECUTADO ATÉ O QUADRIMESTRE DE REFERÊNCIA
	No Quadrimestre de Referência	Até o Quadrimestre de Referência	
SUJEITAS AO LIMITE PARA FINS DE CONTRATAÇÃO (I)	800.000,00	800.000,00	0,00
Mobiliária	0,00	0,00	0,00
Interna	0,00	0,00	0,00
Externa	0,00	0,00	0,00
Contratual	0,00	0,00	0,00
Interna	0,00	0,00	0,00
Abertura de Crédito	0,00	0,00	0,00
Aquisição Financiada de Bens e Arrendamento Mercantil Financeiro	0,00	0,00	0,00
Derivadas de PPP	0,00	0,00	0,00
Demais Aquisições Financiadas	0,00	0,00	0,00
Antecipação de Receita	0,00	0,00	0,00
Pela Venda a Termo de Bens e Serviços	0,00	0,00	0,00
Operações de Crédito Internas para Programas de Educação	800.000,00	800.000,00	0,00
Assunção, Reconhecimentos e Confissão de Dívidas (LRF, art. 29, § 1º)	0,00	0,00	0,00
Outras Operações de Crédito	0,00	0,00	0,00
Externa	0,00	0,00	0,00
NÃO SUJEITA AO LIMITE PARA FINS DE CONTRATAÇÃO (II)	0,00	0,00	0,00
Parcelamentos de Dívidas	0,00	0,00	0,00
De Tributos	0,00	0,00	0,00
De Contribuições Sociais	0,00	0,00	0,00
Previdenciárias	0,00	0,00	0,00
Demais Contribuições Sociais	0,00	0,00	0,00
Melhoria de Administração de Receitas e da Gestão Fiscal, Financeira e Patrimonial	0,00	0,00	0,00
Programa de Iluminação Pública - RELUZ	0,00	0,00	0,00

APURAÇÃO DO CUMPRIMENTO DOS LIMITES	VALOR	% SOBRE ARCL
RECEITA CORRENTE LÍQUIDA - RCL	36.627.074,67	0,00
OPERAÇÕES VEDADAS (II)	0,00	0,00
TOTAL CONSIDERADO PARA FINS DA APURAÇÃO DO CUMPRIMENTO DO LIMITE (IV) = (Ia + III)	0,00	0,00
LIMITE GERAL DEFINIDO POR RESOLUÇÃO DO SENADO FEDERAL PARA AS OPERAÇÕES DE CRÉDITO INTERNAS E EXTERNAS	5.860.331,94	16,00
OPERAÇÕES DE CRÉDITO POR ANTECIPAÇÃO DA RECEITA ORÇAMENTÁRIA	0,00	0,00
LIMITE DEFINIDO POR RESOLUÇÃO DO SENADO FEDERAL PARA AS OPERAÇÕES DE CRÉDITO POR ANTECIPAÇÃO DA RECEITA ORÇAMENTÁRIA	2.563.895,22	7,00
TOTAL CONSIDERADO PARA CONTRATAÇÃO DE NOVAS OPERAÇÕES DE CRÉDITO (V) + (IV + IIa)	1.937.572,24	23,00

PREFEITURA MUNICIPAL DE LAVRAS DA MANGABEIRA - Poder EXECUTIVO
Relatório de Gestão Fiscal
Demonstrativo de Operações de Crédito
Orçamento Fiscal e da Seguridade Social
Período: Janeiro a Dezembro de 2011/Quadrimestre: Setembro a Dezembro

RGF - ANEXO IV (LRF, art. 55, inciso I, alínea "d" e inciso III alínea "c")


R\$ 1,00




EDÊNILDA LOPES DE OLIVEIRA SOUSA
PREFEITA



FRANCISCO ANTONIO DO NASCIMENTO NETO
Contabilista - CRC 10.648/0-5



MUNICIPIOS CONSULTORIA E CONTABILIDADE S/S
CONTROLE INTERNO DE GESTÃO FISCAL



ANTONIO JOSE DE FRANÇA
SECRETÁRIO DE FINANÇAS